



# Cinta Berbahasa Indonesia

Untuk Kelas 2 Sekolah Dasar



# 2



PUSAT PERBUKUAN  
Departemen Pendidikan Nasional

# Cinta

# Berbahasa Indonesia

Kelas 2 Sekolah Dasar

Tri Novia Nelitayanti



**Pusat Perbukuan**  
Departemen Pendidikan Nasional

Hak Cipta pada Departemen Pendidikan Nasional  
Dilindungi Undang-Undang

# Cinta Berbahasa Indonesia

Kelas 2 Sekolah Dasar

372.6  
NELITAYANTI, Tri Novia  
a      Cinta Berbahasa Indonesia: kelas 2 Sekolah  
        Dasar/oleh Tri Novia NELITAYANTI. -- Jakarta:  
        Pusat Perbukuan, Departemen Pendidikan  
        Nasional, 2008.  
        viii, 142 hlm.: illus.: 25 cm.

Bibliografi : hlm.138  
ISBN 979 462 843 3

1. Bahasa Indonesia-Studi dan Pengajaran  
I. Judul

Tata letak buku ini menggunakan Pagemaker 6.5,  
Freehand 10 dan Adobe Photoshop 7.0. Font untuk isi  
menggunakan Skia, Helvetika 16pt

Diterbitkan oleh Pusat Perbukuan  
Departemen Pendidikan Nasional  
Tahun 2008

Diperbanyak oleh .....

## Penyusun

Tri Novia NELITAYANTI

## Desain Isi

Tatha Design

## Ilustrator

Manksi Studio

## Desain Sampul

Manksi Studio

## Ilustrator Sampul

Manksi Studio



# kata sambutan

Puji syukur kami panjatkan ke hadirat Allah SWT, berkat rahmat dan karunia-Nya, Pemerintah, dalam hal ini Departemen Pendidikan Nasional, pada tahun 2007, telah membeli hak cipta buku teks pelajaran ini dari penulis untuk disebarluaskan kepada masyarakat melalui *website* Jaringan Pendidikan Nasional.

Buku teks pelajaran ini telah dinilai oleh Badan Standar Nasional Pendidikan dan telah ditetapkan sebagai buku teks pelajaran yang memenuhi syarat kelayakan untuk digunakan dalam proses pembelajaran melalui Peraturan Menteri Pendidikan Nasional Nomor 46 Tahun 2007.

Kami menyampaikan penghargaan yang setinggi-tingginya kepada para penulis yang telah berkenan mengalihkan hak cipta karyanya kepada Departemen Pendidikan Nasional untuk digunakan secara luas oleh para pendidik dan peserta didik di seluruh Indonesia.

Buku-buku teks pelajaran yang telah dialihkan hak ciptanya kepada Departemen Pendidikan Nasional tersebut, dapat diunduh (*down load*), digandakan, dicetak, dialihmediakan, atau difotokopi oleh masyarakat. Namun, untuk penggandaan yang bersifat komersial harga penjualannya harus memenuhi ketentuan yang ditetapkan oleh Pemerintah. Diharapkan bahwa buku teks pelajaran ini akan lebih mudah diakses sehingga peserta didik dan pendidik di seluruh Indonesia maupun sekolah Indonesia yang berada di luar negeri dapat memanfaatkan sumber belajar ini.

Kami berharap, semua pihak dapat mendukung kebijakan ini. Selanjutnya, kepada para peserta didik, kami ucapkan selamat belajar dan manfaatkanlah buku ini sebaik-baiknya. Kami menyadari bahwa buku ini masih perlu ditingkatkan mutunya. Oleh karena itu, saran dan kritik sangat kami harapkan.

Jakarta, 25 Februari 2008  
Kepala Pusat Perbukuan



# kata pengantar

puji syukur  
atas berkah tuhan yang maha esa  
buku ini selesai disusun  
buku ini mengajarkan cara berbahasa

bahasa diperlukan untuk bercakap-cakap  
bertanya dan menyampaikan pendapat  
bahasa juga dipakai  
untuk membuat lagu dan puisi  
bahasa digunakan untuk bercerita  
tentang rumah dan sekolah  
tentang kebun  
tentang liburan dan ulang tahun  
serta banyak lagi  
bahasa juga digunakan untuk belajar  
belajar ilmu alam  
belajar ilmu sosial dan  
belajar matematika

buku ini mudah dan menarik  
ada kata-kata sudah kamu kenal  
ada kata baru  
carilah artinya dalam kamus  
ada cerita dongeng dan gambar-gambar  
yang sudah kamu kenal sehari-hari  
ada latihan  
yang mudah kamu ikuti

semoga kamu senang menggunakan buku ini  
semoga kamu jadi pandai berbahasa  
semoga kamu jadi cinta bahasa indonesia

jakarta  
oktober 2007

penulis

# daftar isi

<b>kata sambutan</b> .....	iii		
<b>kata pengantar</b> .....	v		
<b>pelajaran 1 keluarga</b> .....	1	<b>membaca</b>	
<b>mendengarkan</b>		a ayo membaca cerita .....	24
a ayo mendengar cerita .....	3	b ayo bercerita kembali .....	24
b ayo bercerita kembali .....	3	c ayo ungkapkan pendapat .....	25
c ayo belajar cerita .....	4	<b>menulis</b>	
<b>berbicara</b>		a ayo menggunakan tanda	
a ayo belajar bertanya .....	5	titik (.) .....	26
b ayo bercakap cakap .....	6	b ayo melengkapi cerita .....	27
<b>membaca</b>		ringkasan .....	28
a ayo membaca cerita .....	8	refleksi .....	28
b ayo menjelaskan isi cerita .....	9	<b>ulangan pelajaran 2</b> .....	29
c ayo ungkapkan pendapat .....	9		
<b>menulis</b>		<b>pelajaran 3 cinta lingkungan</b> ..	31
a ayo melengkapi cerita .....	11	<b>mendengarkan</b>	
b ayo belajar menulis		a ayo mendengar puisi .....	33
huruf kapital .....	12	b ayo menjelaskan isi puisi .....	34
c ayo menggunakan		<b>berbicara</b>	
huruf kapital .....	13	a ayo membaca puisi .....	35
ringkasan .....	14	b ayo deklamasi puisi .....	36
refleksi .....	14	<b>membaca</b>	
<b>ulangan pelajaran 1</b> .....	15	a ayo membaca puisi .....	37
		b ayo menjelaskan isi puisi .....	38
<b>pelajaran 2 kegiatan sehari</b>		<b>menulis</b>	
<b>hari</b> .....	17	a ayo menulis puisi .....	39
<b>mendengarkan</b>		b ayo melengkapi cerita .....	40
a ayo mendengar cerita .....	19	c imla .....	41
b ayo bercerita kembali .....	20	ringkasan .....	42
<b>berbicara</b>		refleksi .....	42
a ayo membaca cerita wandi ...	21	<b>ulangan pelajaran 3</b> .....	43
b ayo belajar bercerita .....	23		

<b>pelajaran 4 peristiwa</b> .....	45	<b>pelajaran 6 peristiwa</b> .....	77
<b>mendengarkan</b>		<b>mendengarkan</b>	
a ayo mendengar cerita .....	47	a ayo mendengar cerita .....	79
b ayo bercerita kembali .....	48	b ayo ungkapkan pendapat .....	80
<b>berbicara</b>		<b>berbicara</b>	
a ayo membaca percakapan ....	50	a ayo mengenal	
b ayo belajar bertanya .....	51	ciri ciri binatang .....	81
<b>membaca</b>		b ayo bermain tebak tebakannya .....	83
a ayo membaca cerita .....	53	<b>membaca</b>	
b ayo menjelaskan isi cerita .....	54	a ayo membaca cerita .....	84
<b>menulis</b>		b ayo ungkapkan pendapatmu .....	85
a ayo menulis huruf tegak		<b>menulis</b>	
bersambung .....	55	a ayo menulis	
b ayo melengkapi cerita .....	55	ciri ciri binatang .....	86
ringkasan .....	56	b ayo melengkapi kalimat .....	87
refleksi .....	57	ringkasan .....	88
ulangan pelajaran 4 .....	58	refleksi .....	88
<b>pelajaran 5 benda di sekitar ...</b>	60	<b>ulangan pelajaran 6</b> .....	90
<b>mendengarkan</b>		<b>pelajaran 7 manfaat matahari .</b>	92
a ayo mendengar puisi .....	62	<b>mendengarkan</b>	
b ayo menjelaskan isi puisi .....	63	a ayo mendengar pesan .....	94
<b>berbicara</b>		b ayo menyampaikan pesan ....	94
a ayo membaca percakapan ....	64	<b>berbicara</b>	
b ayo bercerita .....	65	a ayo mendengar cerita .....	96
<b>membaca</b>		b ayo bercerita kembali .....	97
a ayo membaca cerita .....	66	c ayo ungkapkan pendapat .....	97
b ayo menjelaskan isi cerita .....	67	<b>membaca</b>	
<b>menulis</b>		a ayo membaca nyaring .....	98
a ayo melengkapi cerita .....	68	b ayo bermain tebak tebakannya .....	99
b ayo menyusun kata .....	69	<b>menulis</b>	
ringkasan .....	70	ayo menyalin puisi .....	100
refleksi .....	70	ringkasan .....	101
<b>ulangan pelajaran 5</b> .....	72	refleksi .....	101
<b>ulangan semester 1</b> .....	74	<b>ulangan pelajaran 7</b> .....	103



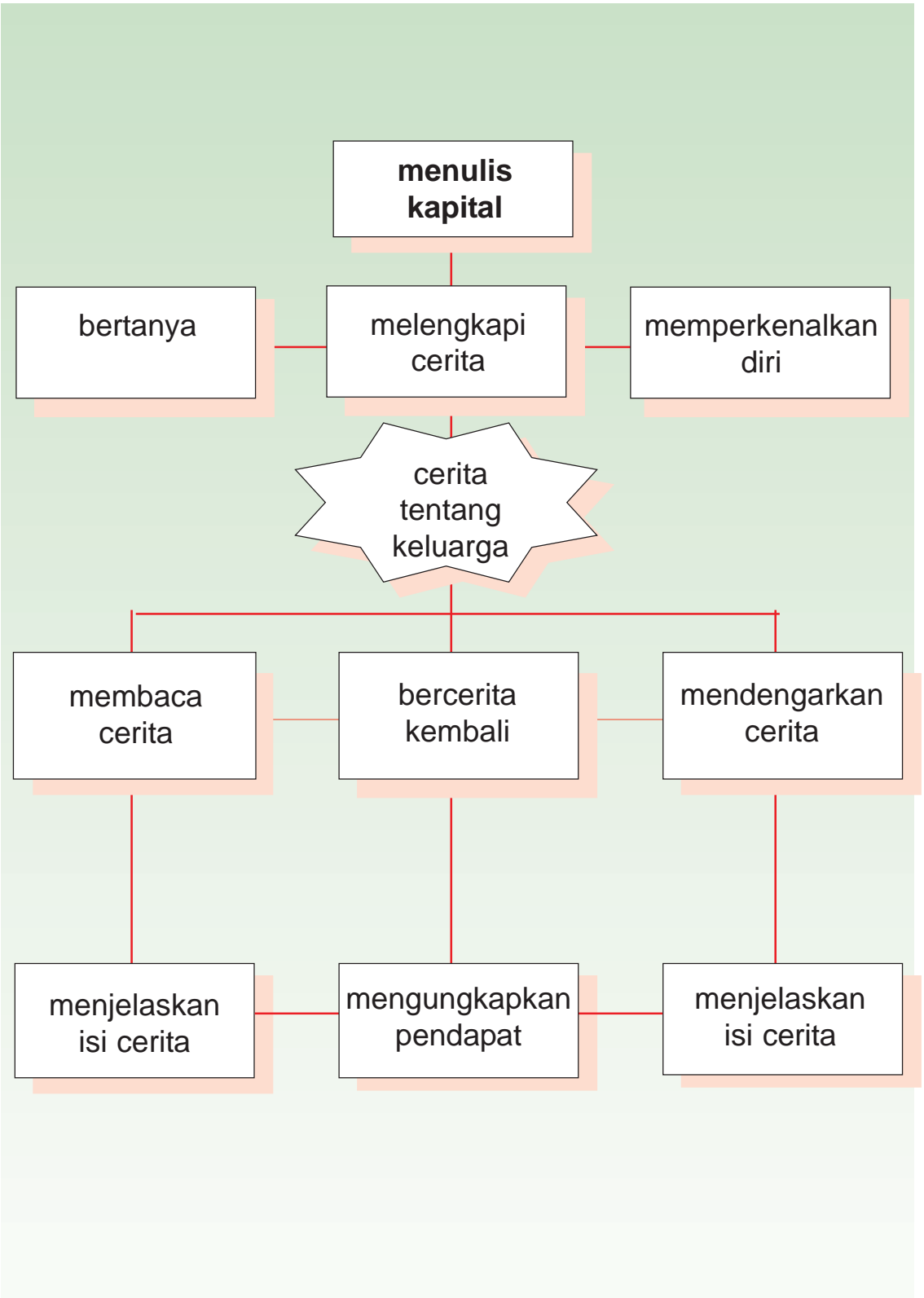
<b>pelajaran 8 tumbuhan di sekitar</b> .....	105	<b>pelajaran 9 energi</b> .....	119
<b>mendengarkan</b>		<b>mendengarkan</b>	
a ayo mendengar cerita .....	107	a ayo mendengar pesan .....	121
b ayo bercerita kembali .....	108	b ayo menyampaikan pesan ....	122
<b>berbicara</b>		<b>berbicara</b>	
a ayo mendengar ciri ciri tumbuhan .....	109	a ayo mendengar cerita .....	123
b ayo menjelaskan ciri ciri tumbuhan .....	110	b ayo bercerita kembali .....	124
<b>membaca</b>		<b>membaca</b>	
ayo membaca dalam hati .....	113	ayo membaca nyaring .....	125
<b>menulis</b>		<b>menulis</b>	
ayo menulis ciri ciri tumbuhan ...	115	ayo menulis puisi .....	127
ringkasan .....	116	ringkasan .....	128
refleksi .....	116	refleksi .....	128
<b>ulangan pelajaran 8</b> .....	117	<b>ulangan pelajaran 9</b> .....	130
		<b>ulangan semester 2</b> .....	132
		<b>daftar pustaka</b> .....	138
		<b>kamus mini</b> .....	139

# keluarga



setiap anak  
pasti punya ayah ibu  
kakek nenek dan saudara  
semua itu disebut keluarga

**tahukah kamu**  
**anggota keluargamu**



# mendengarkan

## a ayo mendengar cerita

cut laila

namaku cut laila  
ayahku berasal dari aceh  
ibuku berasal dari bandung  
aku lahir di jakarta

aku anak bungsu  
aku punya dua kakak  
kakakku yang pertama laki laki  
kakakku yang kedua perempuan  
aku dan kakakku  
selalu hidup rukun



## b ayo bercerita kembali

sebelum kamu cerita  
agar lebih mudah  
jawab pertanyaan berikut

- 1 siapakah yang bercerita
- 2 dari mana asal ayah cut laila

- 3 dari mana asal ibu cut laila
- 4 berapa kakak cut laila
- 5 apakah cut laila pernah bertengkar
- 6 apakah cut laila hidup rukun dengan kakaknya

**ceritakan kembali *cut laila*  
dari jawabanmu tadi  
ayo ceritakan di depan kelas**

### **c** ayo belajar bercerita

kamu sudah dengar cerita *cut laila*  
ayo sekarang coba kamu cerita  
tentang keluargamu

namaku

aku lahir di

pada tanggal

aku anak  di keluargaku

ayahku berasal dari

ibuku berasal dari

aku tinggal bersama

**lanjutkan ceritamu**

# berbicara

## a ayo belajar bertanya

sebelum bertanya  
kamu perlu tahu kalimat tanya

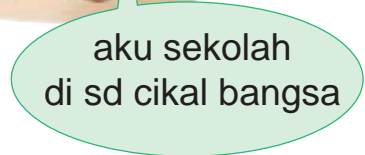
### contoh

**abi**        **siapa namamu**  
**dita**        namaku dita  
**abi**        **apa kamu punya adik**  
**dita**        aku punya satu adik

ayo lengkapi kalimat sesuai jawaban

- tanya**        siapa   
**jawab**        itu tanteku adik ibuku
- tanya**        siapa   
**jawab**        nama tanteku ela
- tanya**        di mana   
**jawab**        tanteku tinggal di semarang
- tanya**        apa   
**jawab**        tanteku seorang guru
- tanya**        berapa   
**jawab**        anak tanteku ada 2 orang

**b** ayo bercakap cakap  
isilah percakapan berikut  
ayo peragakan bersama temanmu





aku belum tahu ruang kelasku



aku duduk di kelas 2

**ayo coba kamu buat pertanyaan lain**

### **ayo berlatih**

ayo lakukan tanya jawab bersama teman sebangkumu  
coba kamu tanyakan

- 1 siapa nama ayah temanmu
- 2 apa pekerjaan ayah temanmu
- 3 berapa saudara temanmu
- 4 apakah kakek temanmu masih ada
- 5 di mana nenek temanmu tinggal



## membaca

### a ayo membaca cerita

#### ayun anak nelayan

ayun anak seorang nelayan  
ayah ayun bekerja sebagai nelayan

ayah ayun pergi bekerja  
pada malam hari  
dan pulang bekerja pagi hari

ayun tahu ayah bekerja keras  
untuk keluarga

ayah ayun juga berani  
hadapi ombak di laut  
untuk mencari ikan


ayun bangga pada ayahnya

rumah ayun terletak dekat pantai  
ayun sering berenang bersama teman  
ayun pun jadi anak berani  
seperti ayah hadapi ombak laut



### ayo menjawab pertanyaan

- 1 apa pekerjaan ayah ayun
- 2 bila ayah ayun pergi bekerja
- 3 bila ayah ayun pulang
- 4 apakah ayun bangga pada ayah

- 
- 5 apa yang membuat ayun bangga
  - 6 di mana letak rumah ayun
  - 7 apakah ayun anak yang berani
  - 8 apa keberanian ayun

## **b** ayo menjelaskan isi cerita

setelah membaca  
kamu dapat menjelaskan isi cerita

tulislah jawaban  
dari pertanyaan di atas

### **contoh**

- 1 ayah ayun bekerja sebagai nelayan
- 2 ayah ayun pergi bekerja pada malam hari

setelah kamu jawab  
semua pertanyaan  
jelaskan kembali isi bacaan  
berdasarkan jawaban itu  
secara lisan di depan kelas

## **c** ayo ungkapkan pendapat

apakah kamu kagum pada ayun  
apa yang membuatmu kagum

ayo rasakan semangat ayun  
dengan nyanyi bersama  
lagu *pelaut* ciptaan ibu sud

## pelaut

nenek moyangku orang pelaut  
gemar mengarung luas samudera  
menerjang ombak tiada takut  
menempuh badai sudah biasa

angin bertiup layar terkembang  
ombak berdebur di tepi pantai  
pemuda berani bangkit sekarang  
ke laut kita beramai ramai



## menulis

### a ayo melengkapi cerita

ayo pilih kata yang sesuai  
untuk melengkapi cerita berikut

ayah senang selamat dua adik

tuhan ibu sakit kembar doa

hati dita  sekali

dita diajak

pergi ke rumah

hari itu  dita melahirkan  
sudah lama dita ingin

punya

dengar doa dita

dita mendapat  adik

ibu dita melahirkan anak   
laki laki dan perempuan

dita ucapkan   
terima kasih pada tuhan  
ibu dan adik lahir



## **b** ayo belajar menulis huruf kapital

perhatikan huruf kapital berikut

huruf cetak

**A B C D E F G H I**  
**J K L M N O P Q R**  
**S T U V W X Y Z**

huruf sambung

*A B C D E F G H I J K L*  
*M N O P Q R S T U V*  
*W X Y Z*

ayo tulislah huruf kapital  
di atas  
pada buku tulismu

## c ayo menggunakan huruf kapital

huruf kapital digunakan

- 1 untuk awal kalimat

### contoh

nenek karin bernama nina

Nenek karin bernama nina



*Nenek karin bernama nina*

- 2 untuk nama orang

### contoh

nenek karin bernama nina

Nenek Karin bernama Nina

*Nenek Karin bernama Nina*

## ayo berlatih

coba kamu tulis kalimat berikut  
dengan huruf lepas  
dan huruf tegak bersambung  
gunakan huruf kapital dengan tepat

- 1 kakek ali dari desa
- 2 cika adik galih
- 3 ibuku bernama sofia
- 4 ibu nita pandai bernyanyi
- 5 yudi dan ina main sepeda

## ringkasan

pelajaran 1 berisi pelajaran tentang  
mendengar cerita tentang keluarga  
bercerita tentang keluarga  
bertanya dengan kata  
siapa  
dari mana  
di mana  
berapa  
memperkenalkan diri  
membaca cerita tentang keluarga  
menjelaskan isi cerita  
mengungkapkan pendapat  
menulis huruf kapital  
menggunakan huruf kapital  
melengkapi cerita

## refleksi

beri tanda centang ✓ jika kamu sudah belajar pelajaran itu

saya sudah dapat mendengar cerita		
saya sudah dapat bertanya		
saya sudah dapat bercerita		
saya sudah dapat memperkenalkan diri		
saya sudah dapat menulis huruf kapital		
saya sudah dapat membaca cerita		
saya sudah dapat menjelaskan isi cerita		
saya sudah dapat mengungkapkan pendapat		
saya sudah dapat melengkapi cerita		

# ulangan pelajaran 1

## a ayo membaca cerita

### nina sedih

hari itu nina sedih  
ayah nina pindah kerja ke bali  
keluarga nina ikut pindah ke bali  
nina harus berpisah  
dari sari sahabat nina

ibu menjelaskan kepada nina  
nina tak perlu sedih  
nina akan dapat teman baru  
di sekolah baru nanti

satu keluarga selalu bersama  
di jakarta atau di bali  
kedua kota berada di indonesia



## ayo menjawab pertanyaan

- 1 siapa yang sedih
- 2 ke mana ayah nina harus pindah
- 3 mengapa nina sedih
- 4 siapa nama sahabat nina
- 5 apa kata ibu kepada nina



**c ayo buat pertanyaan sesuai jawaban**

1



2 **tanya**  
**jawab**

nama adikku ela

3 **tanya**  
**jawab**

ibuku sedang ke pasar

4 **tanya**  
**jawab**

ayahku pergi ke luar kota

5 **tanya**  
**jawab**

adikku menangis minta susu

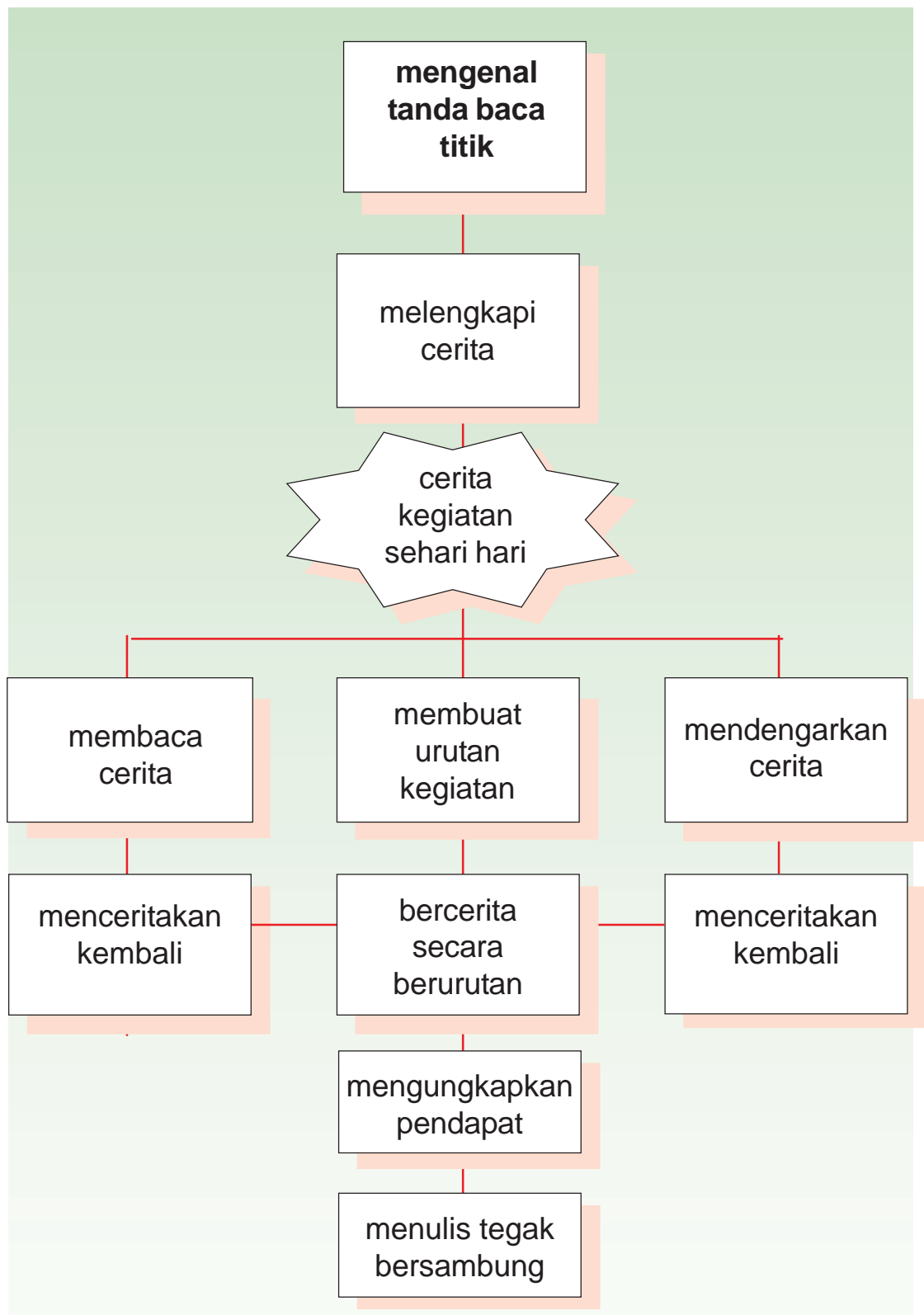
**d ayo tulis kalimat berikut dengan huruf tegak bersambung dan huruf kapital yang tepat**

- 1 vita jaga adik
- 2 leo pergi ke rumah nenek

# kegiatan sehari hari



semua anak senang bermain  
anak anak bermain setiap hari  
bermain membuat hati senang  
bermain boleh saja  
asal jangan lupa belajar



# mendengarkan

## a ayo mendengar cerita

### wandi anak gembala

hari telah siang  
bel tanda pulang sekolah berbunyi  
wandi cepat pulang ke rumah

sampai di rumah  
wandi beri tahu ibu  
nilai ulangan wandi bagus  
ibu sangat senang  
wandi tak pernah lupa belajar  
selesai ganti baju dan makan  
wandi siapkan buku dan belajar

sore hari  
wandi menggembala kambing  
bersama bang irman  
bang irman kakak wandi

selama menunggu  
kambing makan rumput  
wandi baca buku atau bermain

hari hampir malam  
wandi dan bang irman pulang  
kambing pun sudah kenyang makan  
itulah kegiatan wandi sehari hari



## **b** ayo menjawab pertanyaan

- 1 siapa yang pulang sekolah
- 2 apa yang buat wandi gembira
- 3 kapan wandi belajar
- 4 apa yang dilakukan wandi saat menggembala kambing
- 5 kapan wandi pulang dari menggembala kambing

## **ayo berlatih**

ayo lengkapi cerita wandi

- 1 hari telah siang wandi pulang
- 2 sampai di   
wandi beri tahu   
nilai ulangan wandi
- 3 pulang sekolah  
wandi siapkan  dan
- 4 sore hari wandi menggembala
- 5 sambil menunggu kambing  
wandi baca  atau
- 6 hari hampir malam wandi

## **b** ayo bercerita kembali

ayo ceritakan kembali cerita *wandi anak gembala* berdasarkan cerita wandi yang sudah kamu lengkapi

## berbicara

### a ayo membaca cerita wandi

#### kegiatanku pagi hari

aku duduk di kelas dua  
ibu tidak lagi bangunkan aku  
ayam berkokok bangunkan aku

aku lalu mandi sendiri  
aku tidak lupa gosok gigi  
selesai pakai baju dan sepatu  
aku sarapan bersama ibu  
ayahku sudah pergi ke sawah

pukul setengah tujuh  
aku pamit kepada ibu

aku pergi ke sekolah jalan kaki  
sekolahku dekat dari rumah

**ceritakan kembali  
cerita wandi yang kamu ingat  
di depan kelas**



## ayo berlatih

ayo buat daftar kegiatan  
kamu dapat ganti daftar  
sesuai dengan kegiatan kamu lakukan

### pagi hari



aku bangun pagi

aku rapikan tempat tidur

aku mandi dan gosok gigi

aku pakai baju dan sepatu

aku sarapan

aku berangkat sekolah

### siang dan sore hari

aku pulang sekolah ganti baju

aku makan siang

aku tidur siang

aku siapkan buku

dan kerjakan pekerjaan rumah

aku bermain





## malam hari

- aku belajar
- aku makan malam
- aku menonton televisi
- aku pergi tidur

## **b** ayo belajar bercerita

- 1 ayo ceritakan kegiatanmu secara urut sesuai daftar kegiatan yang sudah kamu buat di depan kelas
- 2 mintalah temanmu bertanya setelah kamu cerita

### **contoh**

- a apakah kamu mandi dengan air panas
  - b apakah kamu mandi sendiri
- 3 ayo cerita bergantian dengan temanmu



## membaca

### a ayo membaca cerita

ayo bacalah cerita berikut

#### arin malas belajar

arin malas belajar  
setelah pulang sekolah arin main

sore hari arin tidur  
arin lelah selesai main  
besok ada ulangan  
arin tidak belajar

malam hari ibu lihat  
arin sedang baca buku  
buku itu buku cerita

esok saat ulangan  
arin pinjam pensil pada teman  
pensil arin tertinggal di rumah

arin pun bingung  
tidak dapat selesaikan ulangan  
akibat tidak pernah belajar



### b ayo bercerita kembali

beri tanda bintang pada kotak  
kalimat yang sama isinya  
dengan bacaan tadi

- arin anak yang rajin
- arin anak yang malas
- arin tidak suka belajar
- arin suka belajar
- arin suka baca buku pelajaran
- arin suka baca buku cerita
- arin bawa pensil ke sekolah
- arin pinjam pensil pada teman
- arin dapat kerjakan ulangan
- arin tidak dapat kerjakan ulangan

ayo ceritakan kembali  
cerita di atas  
sesuai dengan kalimat berbintang itu

### **c** ayo ungkapkan pendapat

- 1 sukakah kamu akan sikap arin
- 2 ayo kamu jelaskan pendapatmu
- 3 apa akibatnya jika kamu tidak belajar
- 4 apakah kamu harus belajar  
setiap hari
- 5 ayo kamu jelaskan pendapatmu

ayo jelaskan pendapatmu  
di depan kelas  
adakah pendapatmu yang  
beda dari temanmu

## menulis

### a ayo menggunakan tanda titik ( . )

tanda titik (.) digunakan  
pada akhir kalimat

#### contoh

aku main setelah belajar  
Aku main setelah belajar .



### ayo berlatih

ayo lengkapi kalimat  
dengan kegiatan yang kamu lakukan  
tulis dengan huruf tegak bersambung  
gunakan pula huruf kapital  
dan tanda titik yang tepat

aku pulang sekolah pukul

aku simpan tas di

aku simpan sepatu di

aku ganti

setelah itu aku

sebelum makan aku

## b ayo melengkapi cerita

ayo lengkapi cerita berikut  
dengan kata yang sesuai  
tulislah dengan huruf tegak bersambung

sehat

pagi

ceria

olahraga

lari pagi

sepeda

minggu

pada hari

keluarga pak romi bangun


pak romi dan keluarga

bapak dan ibu romi

zidan dan safa naik

keluarga pak romi

dan



**tulislah cerita di atas  
dengan huruf tegak bersambung  
gunakan huruf kapital dengan tepat  
dan titik pada akhir kalimat**

## ringkasan

pelajaran 2 berisi pelajaran tentang  
mendengar cerita tentang kegiatan sehari-hari  
menjawab pertanyaan  
    siapa  
    apa  
melengkapi cerita  
membaca cerita tentang kegiatan pagi hari  
menceritakan kembali secara lisan  
membuat daftar kegiatan  
bercerita tentang kegiatan  
mengungkapkan pendapat  
menggunakan tanda baca titik

## refleksi

beri tanda centang ✓ jika kamu sudah belajar pelajaran itu

saya sudah dapat mendengar cerita		
saya sudah dapat menjawab pertanyaan		
saya sudah dapat melengkapi cerita		
saya sudah dapat membuat daftar kegiatan		
saya sudah dapat bercerita tentang kegiatan		
saya sudah dapat membaca cerita		
saya sudah dapat mengungkapkan pendapat		
Saya sudah dapat menggunakan tanda baca titik		

## ulangan pelajaran 2

### a ayo bacalah cerita berikut ari ingin jadi pilot

ari suka main pesawat  
ari ingin jadi pilot  
namun ari malas belajar

ibu ingatkan ari  
boleh bermain setelah belajar  
ari tetap tidak belajar

esok ada ulangan  
pesawat mainan ari disimpan ayah  
ari belajar dengan terpaksa

saat ulangan dibagikan  
nilai ulangan ari bagus  
ayah dan ibu senang  
ari janji akan rajin belajar

isi cerita di atas adalah



### b ayo menjawab pertanyaan

- 1 siapa yang suka main pesawat
- 2 apa cita cita ari
- 3 apa yang malas dilakukan ari
- 4 bagaimana nilai ulangan ari
- 5 apa janji ari

## c ayo melengkapi cerita

ayo lengkapi cerita berikut  
sesuai dengan dirimu  
tulislah dengan huruf tegak bersambung  
gunakan pula huruf kapital  
dan tanda titik yang tepat

namaku

aku sekolah di

aku suka bermain

aku bermain dengan

aku belajar pada

## d ayo menulis

ayo tulis kalimat berikut  
dengan huruf tegak bersambung  
gunakan pula huruf kapital  
dan tanda titik yang tepat

- 1 tina selalu bangun pagi
- 2 ririn kerjakan pekerjaan rumah sore hari
- 3 ali bantu ibu memasak
- 4 ayah membaca koran setiap pagi
- 5 karno menonton televisi malam hari

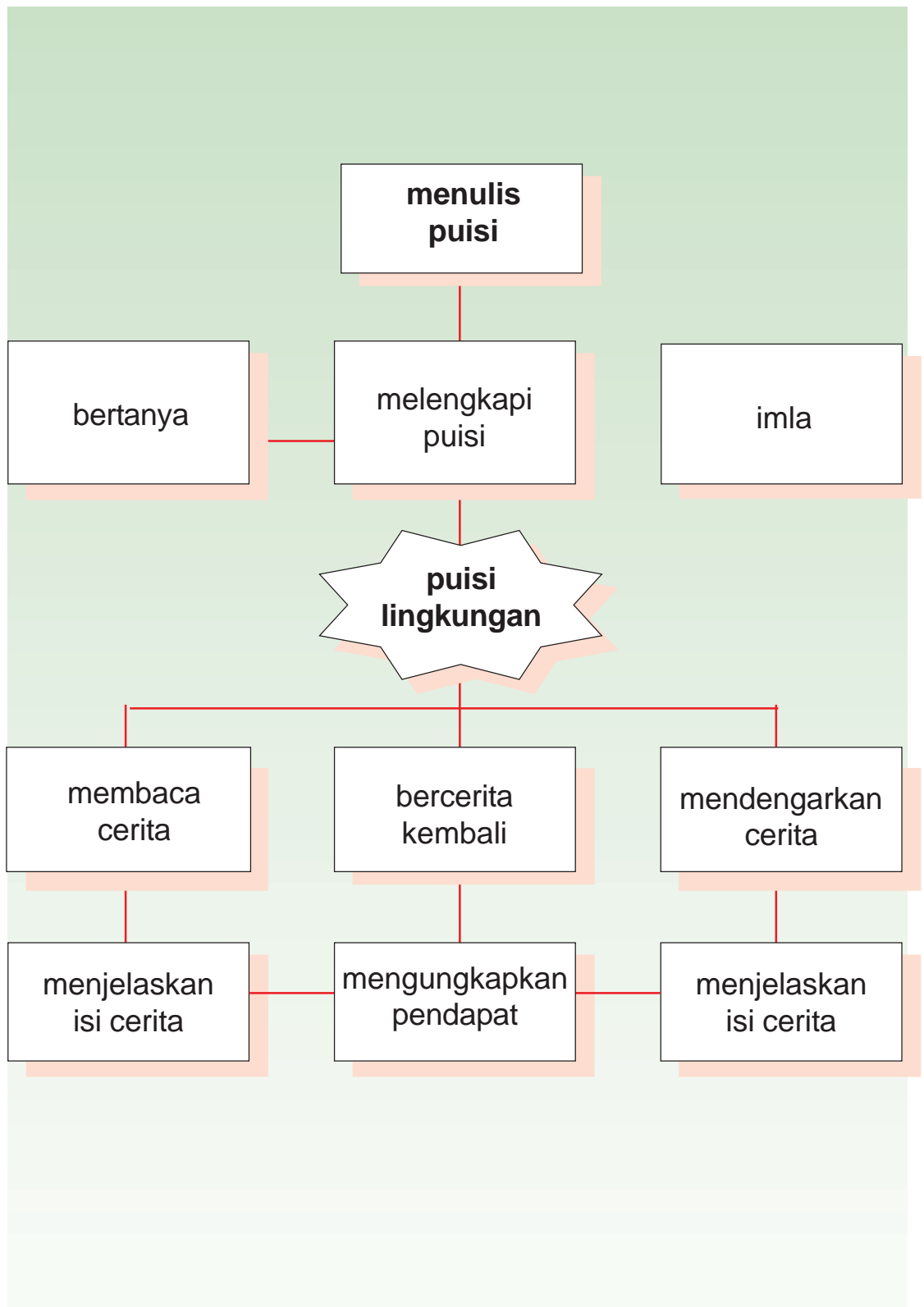
# cinta lingkungan



cinta lingkungan  
berarti sayang kepada sesama  
tumbuhan hewan  
manusia harus memelihara  
tumbuhan alam hewan  
semua adalah ciptaan tuhan

**apakah kamu cinta lingkungan**





# mendengarkan

## a ayo mendengar puisi

### 1 ayo dengarkan puisi berikut

**memandang alam**  
ciptaan at mahmud

memandang alam dari atas bukit  
sejauh pandang kulepaskan  
sungai tampak berliku  
sawah hijau terbentang  
bagai permadani di kaki langit  
gunung menjulang  
berpayung awan  
oh indah pemandangan

**puisi di atas diambil dari**  
**syair lagu**  
**agar lebih ingat isi puisi**  
**ayo nyanyikan bersama**



## 2 mencatat kata baru

ayo catat kata  
yang terdapat dalam puisi  
*memandang alam*  
yang kamu tidak ketahui artinya  
**ayo jangan malu untuk bertanya**

### **b** ayo menjelaskan isi puisi

ayo baca kembali  
puisi yang sudah kamu dengar  
dengan bahasamu sendiri

setelah membaca kembali  
aku tahu puisi *memandang alam*  
berisi tentang

seseorang yang kagum pada   
melihat dari atas

sungai yang tampak

sawah yang hijau

serta gunung yang

alam itu ciptaan tuhan  
ayo coba kamu ucapkan syukur  
pada tuhan yang telah memberi  
alam yang indah

# berbicara

## a ayo membaca puisi

1



### alamku

saat bangun pagi  
aku bertemu matahari  
yang memberi sinar bumi  
bumiku jadi terlihat indah  
bunga bunga aneka warna  
kumbang dan kupu kupu  
terbang dan menari gembira

2

### alamku

kini  
jarang kulihat lagi  
aneka bunga warna warni  
kumbang dan kupu kupu  
telah pergi  
mengapa alamku jadi begini  
taman indah telah berganti  
gedung gedung yang tinggi

**ayo baca**  
**puisi di atas dalam hati**  
**ungkapkan rasa apakah**  
**yang ada dalam puisi *alamku***



## **b** ayo deklamasi puisi

deklamasi artinya membaca dengan ucapan kata yang baik dan wajah yang menunjukkan ungkapan rasa sesuai dengan isi puisi

puisi alamku 1 berisi ungkapan rasa senang pada keindahan alam

ayo peragakan bersama wajahmu yang menunjukkan ungkapan rasa senang pada keindahan alam



puisi alamku 2 berisi ungkapan rasa kesedihan pada alam yang telah hilang

ayo peragakan bersama wajahmu yang menunjukkan ungkapan rasa sedih pada alam indah yang hilang



**ayo deklamasikan puisi alamku 1 dan puisi alamku 2 dengan ucapan kata yang baik dan wajah yang sesuai dengan perasaan**

# membaca

## a ayo membaca puisi

ayo bacalah puisi berikut

### lingkunganku

lingkunganku dahulu rindang  
anak anak sangat senang  
bermain di tanah lapang

lingkunganku kini gersang  
pohon pohon ditebang

tidak ada lagi burung terbang  
tidak ada lagi tanah lapang  
tempat anak anak bermain riang

**ayo bacalah puisi di atas  
dengan ucapan yang baik  
dan sesuai dengan perasaanmu**



## **b** ayo menjelaskan isi puisi

untuk menjelaskan isi puisi  
cobalah kamu lengkapi dahulu  
kalimat berikut

lingkunganku dahulu

anak anak bermain di

kini lingkunganku itu

pohon pohon

tidak ada lagi


tempat anak anak

- 1 ayo sekarang kamu coba  
jelaskan isi puisi  
dengan bahasamu sendiri
- 2 siapa yang berani  
jelaskan isi puisi berikut  
dari syair lagu  
*kampung halamanku*

### **kampung halamanku**

sungguh indah kampung halamanku  
di kaki gunung yang biru  
di mana sungai mengalir  
airnya jernih berdesir desir

sungguh indah kampung halamanku  
di kaki gunung yang biru  
tempat aku berada  
kampung halaman tak akan kulupa



## menulis

### a ayo menulis puisi

ayo tulislah puisi berikut  
dengan huruf tegak bersambung

cinta lingkungan

cinta lingkungan



berarti cinta kepada tuhan

tuhan pencipta seisi alam

manusia hewan dan tumbuhan

yang selalu hidup berdampingan

ikutilah contoh di atas  
salinlah pada buku tulismu



## **b** ayo melengkapi cerita

### **1 ayo pilih kata yang sesuai untuk melengkapi cerita berikut**

gundul

hewan

pohon

berita

tinggal

ketakutan

aku dengar  dari televisi

hutan  karena

banyak  ditebang

kasihan  di hutan

hewan hewan tidak lagi

punya tempat

tulislah cerita di atas  
pada buku tulismu  
dengan huruf tegak bersambung  
gunakan huruf kapital  
dan tanda titik yang tepat

### **2 ayo tulislah pendapatmu apa yang seharusnya dilakukan oleh penebang pohon pohon di hutan**

**C**

## **imla**

**tutup bukumu  
tulislah kalimat yang dibacakan  
pada buku tulismu  
dengan huruf tegak bersambung  
gunakan huruf kapital  
dan tanda titik dengan tepat**

- 1 ayo cintai lingkungan
- 2 bersih pangkal sehat
- 3 kamar luna bersih
- 4 luna suka sapu lantai kamar
- 5 meja belajar dilap
- 6 vas bunga diisi air
- 7 bunga di vas jadi segar
- 8 kamar luna indah dan bersih
- 9 ibu bangga pada luna
- 10 luna cinta pada lingkungan

## ringkasan

pelajaran 3 berisi pelajaran tentang

- mendengar puisi
- mencatat kata kata baru
- menjelaskan isi puisi
- mendeklamasikan dengan ucapan yang baik
- menjelaskan isi puisi
- menulis puisi
- melengkapi puisi
- mengungkapkan pendapat
- melakukan imla

## refleksi

beri tanda centang ✓ jika kamu sudah belajar pelajaran itu

saya sudah dapat mendengar puisi		
saya sudah dapat mencatat kata kata baru		
saya sudah dapat menjelaskan isi puisi		
saya sudah dapat membaca puisi dengan ucapan yang baik		
saya sudah dapat menjelaskan isi puisi		
saya sudah dapat menulis puisi		
saya sudah dapat melengkapi puisi		
saya sudah dapat mengungkapkan pendapat		
saya sudah dapat melakukan imla		

## ulangan pelajaran 3

### a ayo bacalah puisi berikut

#### taman bungaku

lihat taman bungaku  
yang aku rawat  
bungaku mekar satu per satu  
mawar melati dan bunga sepatu  
bunga bunga kusiram selalu



### b ayo lengkapi kalimat berikut

- 1 lihat  bungaku
- 2 aku  taman
- 3 ada mawar melati dan
- 4 bunga selalu aku

## c ayo coba kamu tulis

apa yang kamu rasa  
bila baca puisi *taman bungaku*

bacalah puisi itu  
dengan perasaan

## d imla

tutup buku cetakmu  
tulishlah kalimat yang dibacakan  
dengan huruf tegak bersambung  
gunakan pula huruf kapital  
dan tanda titik dengan tepat

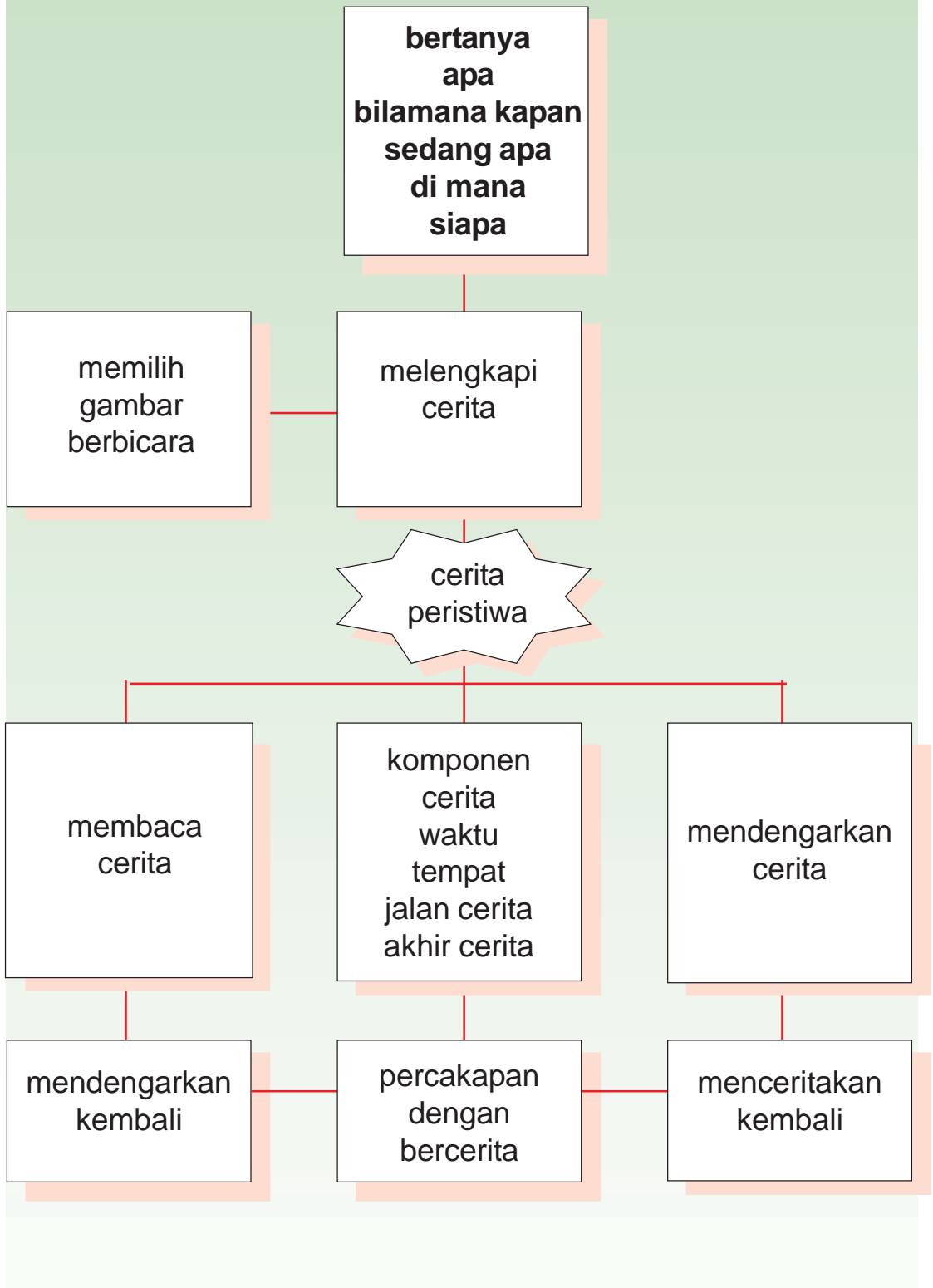
- 1 burung berkicau merdu
- 2 kumbang mengisap bunga
- 3 gita dan ari main bersama
- 4 gita dan ari suka bunga
- 5 bunga melati harum
- 6 pohon rindang di tepi jalan
- 7 di taman ada tempat sampah
- 8 taman itu sangat bersih
- 9 alam ini sungguh indah
- 10 mari jaga bersama alam ini

# peristiwa



setiap orang pernah  
berulang tahun  
mengikuti upacara bendera  
berpisah dengan kakek dan nenek  
semua disebut peristiwa  
ada peristiwa yang membuat  
kamu merasa sedih senang atau  
takut

**peristiwa apa yang buat  
hatimu senang**



# mendengarkan

## a ayo mendengar cerita

### peristiwa pada hari anak

pada perayaan hari anak  
anak-anak SD pertiwi bangsa  
yang mengisi acara diwajibkan  
memakai pakaian adat

saat itu

anto memakai pakaian adat Jawa  
anto memakai topi belangkon  
topi itu kebesaran di kepala

setelah rapi berpakaian  
ibu ajak aku berjalan kaki ke sekolah


ibu pakai kebaya

ketika kami menyeberang jalan  
tiba-tiba topi anto terjatuh

kendaraan saat itu ramai  
topi belangkon anto  
terlindas mobil yang lewat

anto hampir menangis  
ibu cepat-cepat cari akal  
ibu akhirnya membuat anto  
topi dari selendang kebaya

anto pun tampak gagah  
saat bernyanyi di atas panggung





## ayo menjawab pertanyaan

- 1 bila cerita itu terjadi
- 2 siapa yang lepas belangkannya
- 3 pakaian adat apa yang dipakai
- 4 di mana peristiwa itu terjadi
- 5 apa yang terjadi pada belangkannya
- 6 bagaimana akhir cerita

## **b** ayo bercerita kembali

**sebelum bercerita kembali  
lengkapi cerita berikut ini**

saat itu ada perayaan   
di sekolah dasar   
anto memakai pakaian   
anto memakai topi   
topi itu

saat menyeberang

tiba tiba topi anto   
topi anto terlindas   
ibu buatkan anto topi dari   
anto pun tampak   
saat menyanyi di atas

agar mudah kamu bercerita kembali  
ingatlah

dalam satu peristiwa ada

- a waktu peristiwa
- b tempat peristiwa
- c jalan peristiwa
- d akhir peristiwa

jika kamu ingat keempatnya  
kamu akan mudah bercerita kembali

### contoh

<b>waktu peristiwa</b>	pada hari anak
<b>tempat peristiwa</b>	di jalan menuju sekolah
<b>jalan peristiwa</b>	topiku terlepas dan dilindas mobil
<b>akhir peristiwa</b>	ibu membuat topi dari selendangnya

### **ayo** berlatih

- 1 **ayo coba**  
**kamu ceritakan kembali**  
***peristiwa pada hari anak***
- 2 **ayo coba kamu bercerita**  
**peristiwa yang kamu alami sendiri**  
**tentukan terlebih dahulu**
  - a waktu peristiwa
  - b tempat peristiwa
  - c jalan peristiwa
  - d akhir peristiwa

## berbicara

### a ayo membaca percakapan



caca  
adi

kapan kamu jatuh  
saat aku baru belajar  
seminggu yang lalu

caca  
adi

di mana kamu terjatuh  
aku terjatuh  
di jalan samping rumahku

caca  
adi

dengan siapa kamu berlatih  
aku berlatih naik sepeda  
dengan ayah

caca  
adi

bagaimana terjadinya  
saat itu sepedaku dipegangi ayah  
perlahan ayah melepaskan pegangan  
aku pun terjatuh

caca  
adi

apakah kamu menyesal  
aku malah rajin berlatih

**ayo peragakan percakapan di atas**

## **b** ayo belajar bertanya

### **1** ayo buat pertanyaan sesuai jawaban

**tanya** apa   
**jawab** ya gigiku baru copot

**tanya** kapan   
**jawab** gigiku copot  
dua hari yang lalu

**tanya** sedang apa   
**jawab** saat itu aku sedang  
makan kerupuk

**tanya** di mana   
**jawab** kejadian itu terjadi di sekolah

**tanya** apakah   
**jawab** aku tidak merasa sakit

**tanya** siapa   
**jawab** yang menolongku ibu guru

**ayo peragakan percakapan  
setelah kamu mengisi pertanyaan**

## 2 pilih satu gambar berikut

ceritakan kepada teman  
peristiwa pada gambar  
yang pernah kamu alami  
atau peristiwa lain  
mintalah temanmu bertanya



saat ulang tahun



saat ke kebun binatang



saat berkenalan



saat belajar berenang

## membaca

### a ayo membaca cerita

**bacalah cerita berikut  
bergantian dengan temanmu**

#### membeli ikan asin

pada hari minggu  
aku disuruh ibu  
untuk membeli ikan asin  
di warung pak bono  
dekat rumahku

setelah aku bayar  
pak bono berikan ikan asin  
yang dibungkus plastik padaku

aku pulang diikuti seekor kucing  
aku pikir kucing itu  
senang padaku

tiba tiba  
bungkus plastik yang aku bawa  
direbut kucing itu  
ikan asin pun diambil kucing

**apakah kamu pernah  
alami kejadian seperti itu**



## ayo melengkapi kalimat

- 1 saat itu hari
- 2 aku disuruh
- 3 aku membeli
- 4 saat pulang aku diikuti
- 5 aku pikir kucing itu  padaku
- 6 ternyata kucing itu merebut
- 7  diambil kucing

## ayo berlatih

ayo bacalah cerita  
*membeli ikan asin*  
dengan suara nyaring dan jelas

### **b** ayo menjelaskan isi cerita

menurutmu apa isi cerita itu  
jelaskanlah di depan kelas  
bergantian dengan teman  
jika pendapatmu tidak sama  
ayo cobalah ajukan pertanyaan  
pada temanmu

# menulis


## a ayo menulis huruf tegak bersambung

ayo tulislah kalimat berikut  
dengan huruf tegak bersambung  
gunakan pula huruf kapital  
dan tanda titik yang tepat

- 1 fira ulang tahun ke 8
- 2 fira tiup lilin angka 8
- 3 fira semangat tiup lilin
- 4 muka fira kena kue
- 5 teman teman fira tertawa

## b ayo melengkapi cerita

lengkapilah cerita berikut  
pilihlah kata yang sesuai  
tulislah dengan  
huruf tegak bersambung  
gunakan pula huruf kapital  
dan tanda titik yang tepat



dita pergi  pantai

dita  pasir

tiba tiba  bertiup kencang

mata dita terkena

dita pun  keras

menangis

main

ke

pasir

angin



## ringkasan

pelajaran 4 berisi pelajaran tentang

mendengar cerita

menjawab pertanyaan

menceritakan kembali

mencatat komponen

waktu

tempat

jalan peristiwa

akhir peristiwa

bercakap cakap tentang peristiwa

bertanya tentang peristiwa

apa

siapa

kapan

sedang apa

di mana

memilih gambar dan bercerita

membaca cerita

melengkapi kalimat

menjelaskan isi cerita

menulis huruf tegak bersambung

melengkapi cerita

## refleksi

beri tanda centang ✓ jika kamu sudah belajar pelajaran itu

sudah dapat mendengar cerita		
menceritakan kembali cerita		
saya sudah dapat mencatat komponen peristiwa		
saya sudah dapat bertanya tentang peristiwa		
saya sudah dapat memilih gambar dan bercerita		
saya sudah dapat melengkapi kalimat		
saya sudah dapat melengkapi cerita		
saya sudah dapat menjelaskan isi cerita		
saya sudah dapat menulis tegak bersambung		

# ulangan pelajaran 4

## a ayo bacalah cerita berikut

### evi senang membaca

evi rajin belajar membaca  
sejak taman kanak kanak  
evi sudah dapat membaca  
evi senang baca buku  
cerita lucu  
evi tertawa sambil membaca

suatu hari ibu panggil evi  
bimo saudara evi datang  
evi tidak dengar panggilan ibu

ibu dan bimo lihat  
evi sedang baca sambil tertawa  
karena dilihat ibu dan bimo  
evi tersenyum malu



## b ayo buatlah pertanyaan sesuai jawaban

- 1 **tanya** siapa

**jawab** evi yang suka membaca
- 2 **tanya** apa

**jawab** evi suka baca buku cerita lucu

- 3 **tanya** siapa   
**jawab** bimo yang datang ke rumah evi
- 4 **tanya** apa   
**jawab** bimo dan ibu lihat evi sedang baca sambil tertawa
- 5 **tanya** mengapa   
**jawab** evi tersenyum malu karena dilihat bimo dan ibu

### c tulislah isi bacaan di atas

### d ayo susun kata berikut jadi kalimat yang tepat

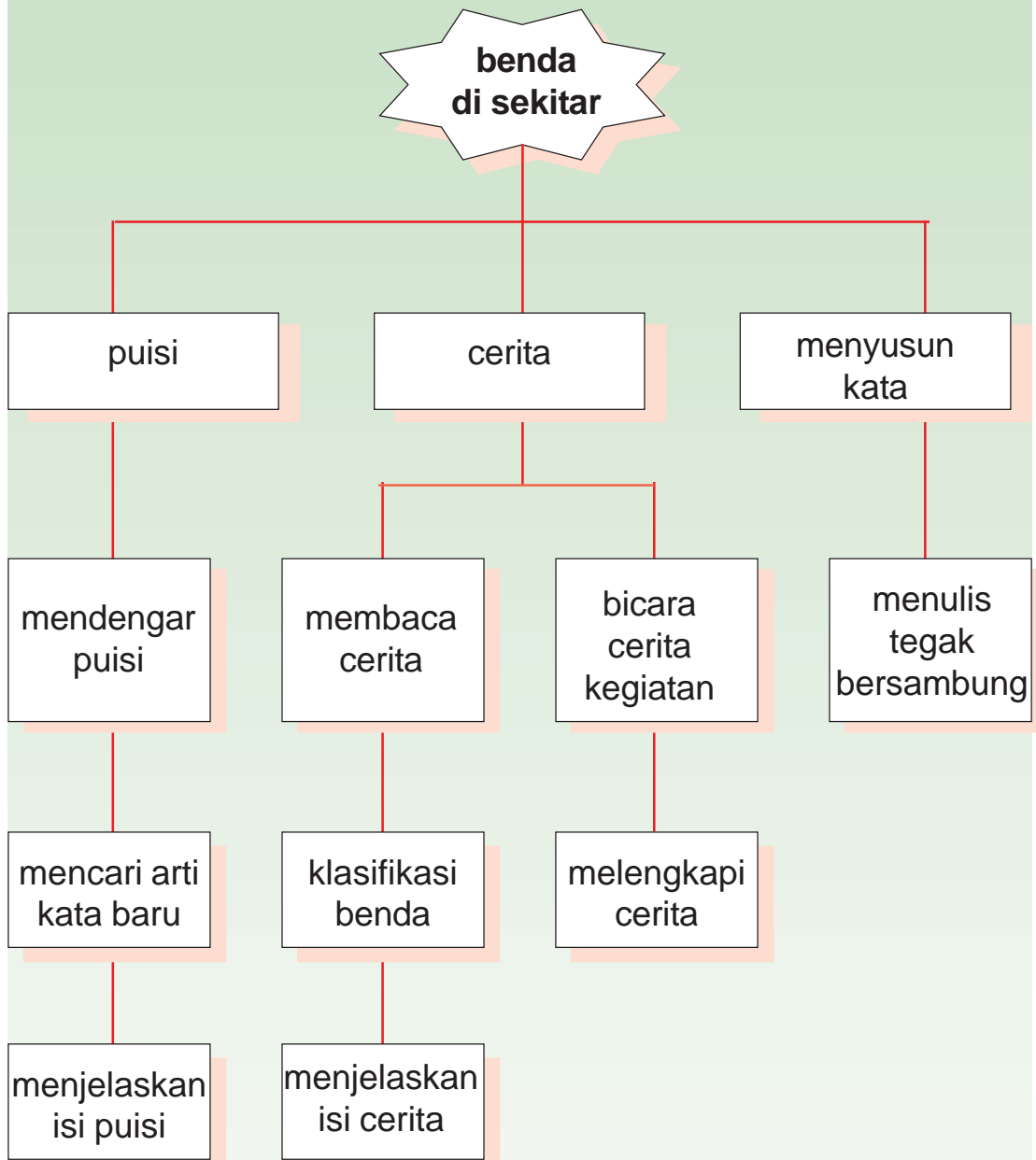
tulislah dengan huruf tegak bersambung  
gunakan huruf kapital  
dan tanda titik yang tepat

- 1  lihat  denis  album  foto
- 2  digendong  kakek  denis
- 3  sedih  denis  ingat  kakek
- 4  menghibur  ibu  denis
- 5  denis  kakek  sudah  tiada

## benda di sekitar



banyak benda  
yang ada di sekitar rumah  
seperti meja kursi  
gelas koran dan kacamata  
semua benda itu ada gunanya  
**tahukah kamu**  
**nama dan guna benda**



# mendengarkan

## a ayo mendengar puisi

ayo dengarkanlah

air

air  
bentukmu cair tak berwarna  
namun kau banyak guna

air bersih selalu dicari  
saat orang ingin mandi  
minum dan mencuci

air  
dapat juga menimbulkan bencana  
jika tak dijaga  
banjir akan melanda

ayo kawan  
jagalah sumber air  
biarkan air mengalir  
lancar dan bersih  
di sungai danau dan laut  
bagi semua makhluk hidup

ayo tanyakanlah  
jika ada kata  
yang tidak kamu mengerti  
pada puisi di atas

## **b** ayo menjelaskan isi puisi

agar mudah  
isilah pernyataan berikut

ciri air adalah

guna air adalah

air dapat timbulkan bencana

oleh karena itu jagalah

biarkan air

di   dan

bagi makhluk

sekarang jelaskan isi puisi  
berdasarkan pernyataan di atas  
dengan kalimatmu sendiri

### **ayo berlatih**

1. ayo sekarang siapa dapat jelaskan isi puisi di atas dengan bahasa sendiri
2. ayo bacakan kembali puisi di atas dengan gayamu sendiri



## berbicara

### a ayo membaca percakapan

ayo bacalah percakapan berikut



- anak** apakah air itu bersih
- kakek** ya air sungai itu bersih
- anak** untuk apa air sungai itu
- kakek** penduduk di sekitar sungai gunakan air sungai untuk kegiatan sehari hari seperti mandi mencuci piring masak dan mencuci baju
- anak** wah sayang di kota tidak ada lagi sungai bersih

**ayo bacakan bersama temanmu  
di depan kelas**

**b ayo bercerita**

- 1 ayo ceritakanlah kegiatanmu sehari hari yang menggunakan air sebutkan pula benda lain yang kamu gunakan

**contoh**

hari minggu aku bangun pagi aku mandi pakai *sabun* dan *sampo* aku gosok gigi dengan *sikat* dan *pasta gigi*



- 2 ayo ceritakan pula kegiatan sehari hari ayah ibu dan saudaramu yang menggunakan air

**contoh**

setiap hari minggu ayah membersihkan sepeda ayah semprotkan air dengan slang supaya sepeda bersih setelah itu ayah membersihkan kolam ikan



## membaca

### a ayo membaca cerita

#### toko bu inah

toko bu inah selalu ramai  
toko itu jual  
kebutuhan sehari hari  
ada kopi teh gula  
susu dan minuman botol  
sampo dan sabun mandi

bu inah tempatkan barang  
sesuai gunanya

kopi teh dan gula  
di satu tempat  
susu dan minuman botol  
di lemari pendingin  
sabun cuci sabun mandi  
dan sampo di tempat lain

toko bu inah selalu ramai  
bu inah ramah kepada pembeli

**ayo bacalah cerita**  
***toko bu inah***  
**bergantian dengan temanmu**



## ayo berlatih

berikut barang barang yang dijual  
di toko bu inah  
ayo sebutkan kegunaan barang itu

nomor	nama barang	kegunaan
1	sabun cuci	
2	sabun mandi	
3	sampo	
4	teh	
5	gula	
6	beras	
7	telur	
8	pisau	
9	piring	
0	minuman botol	

## b ayo menjelaskan isi cerita

**ayo jawab dahulu  
pertanyaan berikut**

- 1 siapa yang punya toko
- 2 apa yang dijual di toko
- 3 di mana tempat minuman botol
- 4 apa toko selalu ramai
- 5 bagaimana cara bu inah layani pembeli

**ayo kamu ceritakan  
isi cerita toko bu inah  
dengan bahasamu sendiri**

# menulis

## a ayo melengkapi cerita

ayo coba kamu lengkapi dengan kata yang menurutmu sesuai



gerobak



lezat



pak amin



sapi



mangkok



bakso



kecap



berdagang

### bakso pak amin

pak amin pedagang  keliling

rasa bakso pak amin

bakso itu dari daging

sebelum keliling

pak amin siapkan  bakso

pak amin siapkan pula

dan sendok

setelah itu  siapkan

mi bakso  dan saos

## b ayo menyusun kata

susunlah kata berikut  
yang dimulai dengan kata  
yang di dalam kotak  
tuliskan dengan huruf tegak bersambung  
gunakan pula tanda titik  
dan huruf kapital yang tepat

- 1 sop  akan masak
- 2 bantu ibu
- 3 wortel potong
- 4 buat bumbu
- 5 matang telah
- 6 mangkok sop tuang ke
- 7 meja dihidangkan  di makan
- 8 ibu buatan  lezat
- 9 bergizi makanan
- 10 ical suka sop makan

## ringkasan

pelajaran 5 berisi pelajaran tentang  
mendengarkan puisi tentang benda sekitar  
mencari kata baru  
menjelaskan isi puisi  
bercakap cakap tentang lingkungan  
bercerita tentang kegiatan  
membaca cerita  
mengelompokkan benda  
menjelaskan isi cerita  
melengkapi cerita  
menyusun kata  
menulis huruf tegak bersambung  
menulis huruf kapital  
menggunakan titik

## refleksi

**beri tanda centang ✓ jika kamu sudah belajar pelajaran itu**

saya sudah dapat mendengar puisi tentang benda sekitar		
saya sudah dapat mencari kata baru saya sudah dapat menjelaskan isi puisi		



saya sudah dapat bercakap cakap tentang lingkungan		
saya sudah dapat mengelompokkan benda		
saya sudah dapat melengkapi cerita		
saya sudah dapat menjelaskan isi cerita		
saya sudah dapat menyusun kata		
saya sudah dapat menulis dengan huruf tegak bersambung memakai huruf kapital dan tanda titik		



# ulangan pelajaran 5

## a ayo bacalah cerita berikut

### anggota dapur

suatu hari  
benda benda dapur berkumpul  
ada wajan kompor pisau  
dan sodet

benda benda dapur lihat  
seorang ibu datang ke dapur  
pisau berkata  
teman teman aku siap  
memotong lagi

ya aku akan membakar lagi  
kata kompor

benda benda dapur senang  
bantu ibu kerjakan  
kegiatan masak sehari hari



## b ayo isilah

tulislah 3 buah nama  
benda yang ada di dapur  
tuliskan pula kegunaan benda itu

### c ayo menjawab pertanyaan

- 1 siapa yang berkumpul di dapur
- 2 apa guna pisau
- 3 apa guna kompor
- 4 siapa yang datang ke dapur
- 5 apa yang dikerjakan ibu di dapur

### d ayo lengkapi cerita berikut

ayo pilih satu kata  
di sebelah kanan yang sesuai  
untuk lengkapi cerita berikut

tulishlah dengan huruf tegak bersambung  
gunakan pula huruf kapital  
dan tanda titik yang tepat

ibu  di dapur

ibu akan  telur

telur untuk

ibu  kompor

telur dimasak dengan gunakan

telur dihidangkan  meja makan

menggoreng

masak

menyalakan

di

sarapan

wajan

# ulangan semester 1

## a ayo bacalah cerita berikut

### wildan bantu ibu

wildan duduk di kelas 2  
adik wildan bernama mala  
mala berumur 1 tahun

saat wildan pulang sekolah  
ibu belum selesai masak  
ibu minta tolong wildan  
untuk jaga adik

saat itu mala sedang tidur  
tiba tiba mala terbangun  
mala menangis dengan keras  
wildan mengelus mala sambil bernyanyi  
mala pun tertidur kembali



## b ayo isilah pernyataan berikut

1 wildan bantu

2 wildan jaga

3 adik wildan bernama

4 mala terbangun dan

5 wildan mengelus mala sambil

## c pilihlah satu jawaban yang tepat

- 1 pada akhir kalimat digunakan tanda
- a titik
  - b tanya
  - c seru
- 
- 2 huruf kapital yang tepat digunakan adalah
- a dita dan Lani main boneka
  - b. Dita dan lani main boneka
  - c Dita dan Lani main boneka
- 
- 3 huruf kapital yang tidak tepat digunakan adalah
- a Wildan Kakak Mala
  - b Ela adik Indah
  - c Ibu sedang masak
- 
- 4 kamu ingin bertanya rumah ani di depan sebuah rumah kamu bertemu seorang bapak kalimat tanya yang tepat adalah
- a di mana rumah ani pak
  - b ke mana rumah ani pak
  - c apa benar ini rumah ani pak
- 
- 5 kamu ingin tanya apa yang dilakukan temanmu kalimat tanya yang tepat adalah
- a mengapa kamu lakukan itu
  - b apa yang sedang kamu lakukan
  - c bagaimana kamu lakukan itu

## d ayo kerjakan sesuai petunjuk

1 ayo jelaskan isi bacaan berikut

### menabung

aku suka menabung  
uang tabunganku kini sudah banyak  
aku beli buku  
dengan uang tabunganku  
ayah ibuku senang  
itulah guna menabung

2 ayo buatlah kalimat tanya  
yang sesuai dengan jawaban

a **tanya**   
**jawab** bentuk air cair

b **tanya**   
**jawab** kompor diletakkan di dapur

c **tanya**   
**jawab** warna bunga melati putih

3 tulislah kalimat berikut  
dengan huruf tegak bersambung  
gunakan pula huruf kapital  
dan tanda titik yang tepat

- a kakek boni seorang guru
- b reni suka bunga melati
- c ayah membaca dengan kacamata
- d ibu merangkai bunga di vas
- e matahari sumber energi panas

# hidup damai



suasana hutan damai  
ada kicauan burung  
suara hewan bersahutan  
suara daun bergesekan  
kehidupan di hutan sungguh damai  
**apakah kamu suka hidup damai**

menulis  
melengkapi  
cerita

dongeng  
binatang

membaca  
cerita

menyebut  
ciri ciri  
binatang

mendengar  
cerita

mengungkapkan  
pendapat

bermain  
tebak tebakan

mengungkapkan  
pendapat

menulis  
ciri ciri  
binatang

# mendengarkan

## a ayo mendengar cerita

### singa raja hutan

singa suka berkuasa seperti raja  
gigi yang tajam  
rambut yang tebal di sekitar kepala  
dan suara auman yang keras  
membuat semua hewan di hutan  
sangat takut pada singa


singa menjadi sangat sombong  
singa tidak suka tolong teman  
singa tidak mau main bersama

kini singa sudah tua  
singa hidup sendiri  
singa tak punya teman

kera merasa kasihan kepada singa  
kera usul kepada hewan lain  
untuk kunjungi singa  
hewan lain menolak  
hewan lain tidak suka  
kepada singa yang sombong

kata kera jangan dendam  
kasihan singa sekarang  
singa tak punya teman  
singa sudah tak dapat  
mencari makan sendiri

akhirnya semua hewan setuju  
datang ke rumah singa  
singa menangis minta maaf  
singa menyesal  
telah sombong kepada hewan lain  
sekarang semua hewan di hutan  
hidup dengan damai





## ayo menjawab pertanyaan

- 1 siapa yang sombong
- 2 apa usul kera
- 3 mengapa hewan lain menolak
- 4 apa kata kera kepada hewan lain
- 5 bagaimana perasaan singa sekarang

## b ayo ungkapkan pendapat

### ayo ungkapkan pendapatmu di depan kelas

- 1 katakan apakah kamu setuju dengan sikap singa yang berkuasa jelaskan pendapatmu
- 2 katakan apakah kamu setuju dengan sikap kera jelaskan pula pendapatmu
- 3 katakan bagaimana kamu harus bersikap kepada temanmu

## ayo berlatih

ayo berlatih ceritakan kembali cerita *singa raja hutan* di depan kelas dengan kata katamu sendiri temanmu yang lain akan membantumu kamu harus berani mencoba

## berbicara

### a ayo mengenal ciri ciri binatang

kamu sudah dengar  
cerita tentang *singa raja hutan*  
sekarang siapa  
dapat sebutkan ciri ciri singa  
yang ada pada gambar



**sekarang ayo kenali  
ciri ciri binatang sahabat manusia**

aku lumba lumba  
aku hidup di laut  
banyak orang senang padaku  
aku suka tunjukkan kepandaianku melompat  
kulitku halus dan licin  
warna kulitku abu abu  
mulutku panjang melengkung

aku tidak bertelur  
aku melahirkan anak  
seperti juga manusia



## ayo berlatih

- 1 binatang berikut  
ada di sekitar tempat tinggalmu  
ayo sebut ciri cirinya

a



namaku   
suaraku   
aku punya  mata  
aku punya  kaki  
aku punya  telinga  
aku punya  panjang  
di atas mulutku


### ayo lanjutkan

sebut ciri ciri binatang  
yang kamu lihat sesuai gambar  
seperti contoh di atas

c



d



e



f



g



h



## b ayo bermain tebak tebakan

aku dan temanku ada  
pada gambar di samping

aku dan temanku suka melompat  
huruf awal namaku  
dan temanku adalah **k**  
aku dapat hidup  
di darat dan air  
temanku hanya dapat hidup  
di darat

ayo siapa dapat  
sebutkan nama dan ciri ciri  
aku dan temanku  
di depan kelas  
peragakan pula caraku melompat



## membaca

### a ayo membaca cerita ayo bacalah dalam hati

### hidup damai

kelinci dan kera buat acara  
untuk makan buah bersama  
namun sayang  
kebun buah ada  
di seberang sungai  
jembatan pun tidak ada

kelinci dan kera lihat gajah  
gajah sedang minum di sungai  
kera punya akal  
kera minta tolong gajah

gajah tolong kera dan kelinci  
gajah ambil batang pohon besar  
gajah sambung dengan belalai  
jadilah sebuah jembatan

kelinci dan kera senang  
dapat ambil buah buahan  
kelinci dan kera tidak lupa  
memberi gajah buah buahan  
kelinci dan kera juga  
ucapkan terima kasih pada gajah

hidup pun terasa damai  
jika dapat saling menolong  
sesama makhluk ciptaan tuhan



## ayo menjawab pertanyaan

- 1 siapa yang buat acara makan buah
- 2 di mana ada kebun buah
- 3 apa yang dibuat gajah
- 4 apa yang dilakukan gajah
- 5 apa yang diberi kelinci dan kera pada gajah

## **b** ayo ungkapkan pendapat

ayo ungkapkan pendapatmu  
siapa tokoh cerita  
yang kamu sukai  
jelaskan pendapatmu  
  
menurutmu apa saja  
isi pesan cerita *hidup damai*  
yang harus kamu contoh  
dalam kehidupan sehari hari  
ceritakanlah di depan kelas

## ayo berlatih


ayo sekarang coba kamu ceritakan  
contoh saling menolong  
dalam kehidupan bersama teman  
di rumah atau di sekolah

# menulis

## a ayo menulis ciri ciri binatang

### contoh

gajah binatang berbadan besar  
telinga gajah lebar  
hidung gajah panjang  
hidung gajah disebut belalai  
gajah punya dua buah gading  
di kiri dan kanan belalai



### ayo berlatih

ayo tulislah ciri ciri binatang  
sesuai yang kamu lihat  
pada gambar

a



b



c



d



## b ayo melengkapi kalimat

lengkapilah kalimat sesuai gambar

ada zarafah

badan zarafah

leher zarafah

di dekat zarafah ada


badan zarafah lebih

daripada

zarafah dan kambing punya

di kepala

zarafah dan kambing suka makan



## ayo berlatih

- 1 ayo tulislah cerita di atas dengan huruf tegak bersambung
- 2 coba kamu lanjutkan tulis ciri ciri yang lain dari zarafah dan kambing



## ringkasan

pelajaran 6 berisi pelajaran tentang  
mendengarkan cerita  
menjawab pertanyaan  
    mengapa  
    bagaimana  
    apa  
    siapa  
mengungkapkan pendapat  
mengenali ciri ciri binatang  
menyebut ciri ciri binatang  
bermain tebak tebakan  
membaca cerita  
menjawab pertanyaan  
mengungkapkan pendapat  
menulis ciri ciri binatang  
melengkapi kalimat

## refleksi

**beri tanda centang ✓ jika kamu sudah belajar pelajaran itu**

saya sudah dapat mendengarkan cerita		
saya sudah dapat menjawab pertanyaan		



saya sudah dapat mengungkapkan pendapat		
saya sudah dapat mengungkapkan pendapat		
saya sudah dapat mengenali ciri ciri binatang		
saya sudah dapat menulis ciri ciri binatang		
saya sudah dapat bermain tebak tebakan		
saya sudah dapat melengkapi kalimat		
saya sudah dapat membaca cerita		

## ulangan pelajaran 6

### a ayo bacalah cerita berikut

#### kolam ikan

siput berjalan di pinggir kolam  
hati siput senang  
lihat ikan mujair berenang  
tiba tiba datang seekor kucing  
kucing ganggu ikan berenang  
kucing ingin tangkap ikan  
cakar kucing pun dikeluarkan  
namun apa yang terjadi  
kucing terpeleset masuk ke kolam  
siput hanya tertawa  
lihat kucing basah kuyup  
itulah akibat mengganggu  
kehidupan ikan yang damai




### b ayo menjawab pertanyaan


- 1 siapa berjalan di pinggir kolam
- 2 apa yang dilihat sedang berenang
- 3 siapa yang tiba tiba datang
- 4 apa yang dilakukan kucing
- 5 apa akibat yang dialami kucing

c menurutmu apakah sikap kucing baik ditiru  
jika tidak coba sebutkan  
sikap yang harus dilakukan kucing

d tulislah ciri ciri binatang  
yang ada pada gambar

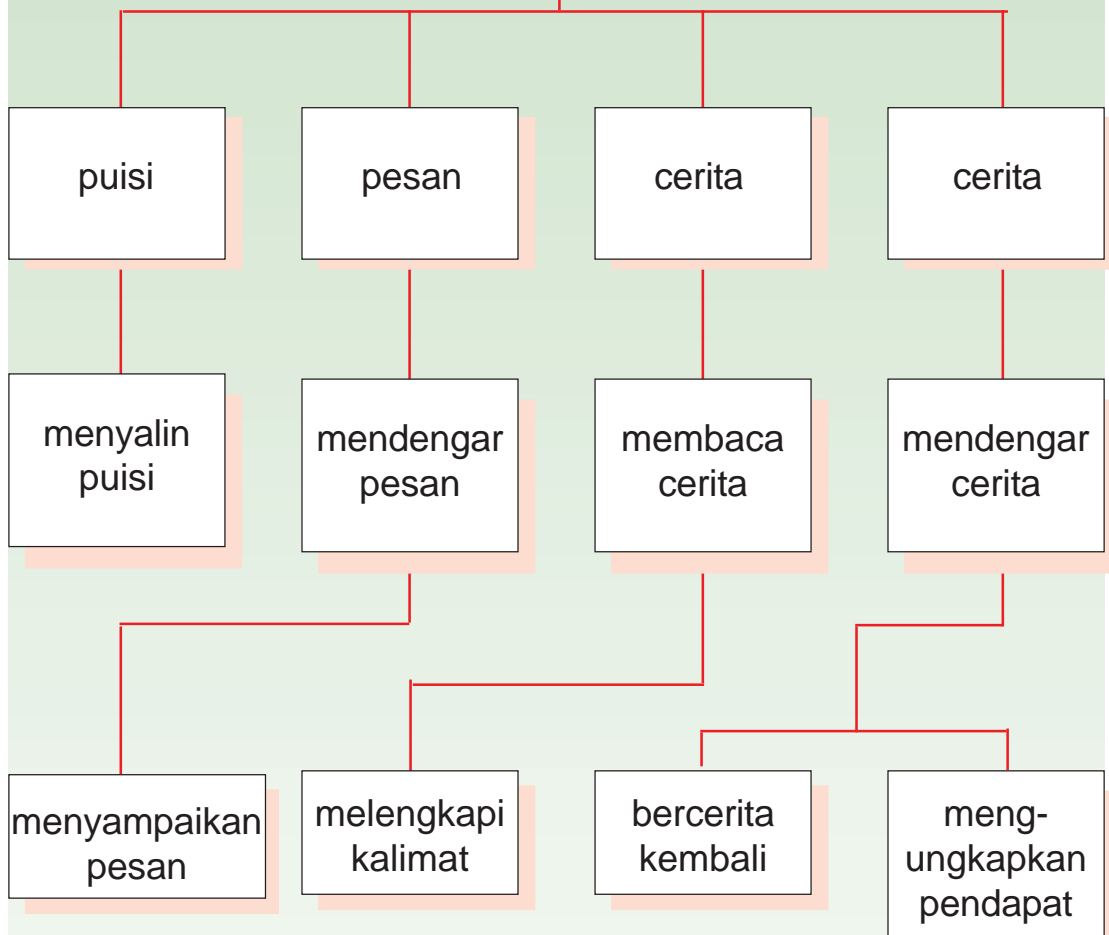


# manfaat matahari

A colorful illustration showing a wooden laundry rack with various items of clothing hanging on it. The clothes include a yellow and red striped shirt, a pink floral shirt, a purple shirt, a blue long-sleeved shirt, a red shirt, and a blue pair of shorts. The rack is set outdoors under a bright yellow sun with rays. In the background, there is a green tree with white flowers and a wooden building with a yellow roof. The sky is light blue with a few white clouds.

manfaat matahari  
bagi kehidupan  
matahari sumber energi  
cahaya dan panas  
bumi menjadi terang  
dengan cahaya matahari  
pakaian basah menjadi kering  
dengan panas matahari  
**manfaat lain dari matahari**

# manfaat matahari



# mendengarkan

## a ayo mendengar pesan

### kiko malas bangun pagi

setiap hari libur kiko malas bangun pagi  
ayah bangunkan kiko  
waktu sudah pukul 8 pagi

ayah pesan pada kiko  
bangunlah pagi hari  
sinar matahari pagi  
baik untuk kesehatan tulang  
lakukan pula olahraga pagi  
bagi kesehatan badan

jika siang hari  
sinar matahari tidak baik bagi tubuh  
matahari sangat panas di siang hari  
jadi kamu jangan bermain  
di luar rumah siang hari



## b ayo menyampaikan pesan

tutup bukumu  
ayo coba kamu tulis  
pesan ayah pada kiko  
sampaikan pesan itu pada temanmu

periksalah bersama  
apakah pesan yang kamu tulis  
sama dengan pesan temanmu

## ayo berlatih

- 1 saat kamu akan ke luar rumah  
siang hari  
tentu ayah atau ibumu  
pernah memberi pesan  
misalnya kamu harus gunakan pelindung  
sampaikan pesan orang tuamu  
di depan kelas



- 2 ayo lihat gambar  
anak anak berlari lari  
di lapangan pada siang hari  
ayo apa pesan  
yang akan kamu sampaikan  
pada anak anak itu



- 3 ayo susun kata berikut

a hari pagi bangunlah

b pagi matahari kesehatan baik bagi

c pagi lakukan olahraga



# berbicara

## a ayo mendengar cerita

### kerja keras petani

rino tidak pernah habiskan makanan nasi di piring selalu sisa alasan rino selalu kenyang

nasi itu dari beras hasil kerja keras petani

ibu cerita pada rino petani sudah lelah menanam padi setelah panen padi dijemur di bawah terik matahari

jika tidak ada matahari padi tidak akan kering padi tidak dapat digiling atau ditumbuk jadi beras

jika petani tahu rino suka buang makanan petani akan menangis hasil kerja kerasnya sia sia



## ayo menjawab pertanyaan

- 1 siapa yang makan selalu sisa
- 2 dari mana nasi berasal
- 3 siapa yang menanam padi
- 4 di mana padi dijemur
- 5 apa yang terjadi jika tidak ada matahari



## b ayo bercerita kembali

agar kamu mudah  
cerita kembali  
ayo baca cerita di atas  
dan jawab pertanyaan berikut

- 1 siapa yang diceritakan dalam cerita *kerja keras petani*
- 2 apa yang sering dilakukan anak itu
- 3 apa cerita ibu

ayo cerita kembali  
berdasarkan jawaban di atas  
dengan kalimatmu sendiri

## c ayo ungkapkan pendapat

tentu kamu punya pendapat  
terhadap sikap rino  
sukakah kamu membuang makanan

ayo jelaskan pendapatmu  
di depan kelas

## membaca

### a ayo membaca nyaring

#### matahari

tahukah kamu  
matahari terbit dari timur  
dan tenggelam di barat

tahukah kamu  
sebenarnya matahari tidak bergerak  
namun mengapa matahari  
dapat berpindah tempat

oh ternyata  
planet bumilah yang bergerak  
bumi berputar kelilingi matahari  
bumi juga berputar pada pusatnya

itulah mengapa  
terjadi pagi siang dan malam  
itulah mengapa  
ada terang dan gelap

kini kamu tahu sekarang  
matahari pusat jagat raya  
pusat sumber kehidupan



### ayo berlatih

- 1 ayo bacalah cerita *matahari*  
dengan suara nyaring  
saling bergantian dengan teman  
simaklah saat temanmu membaca

2 ayo lengkapi kalimat berikut

a matahari  di barat

b matahari  dari timur

c bumi bergerak kelilingi

d langit  pada malam

e langit  pada pagi

### **b** ayo bermain tebak tebakan

ayo bacalah dengan nyaring

tentang *aku*

siapa dapat jawab

siapa *aku*

**aku**



aku ada jika ada cahaya  
aku berwarna hitam  
bentukku beraneka ragam

jika kamu jalan  
di bawah sinar matahari  
aku ada di bawahmu  
lihat bentukku seperti dirimu  
dan selalu mengikutimu

lihat pula pohon di jalan  
yang terkena sinar matahari  
lihatlah jalan  
bentukku seperti pohon  
tahukah kamu siapa aku




## menulis

### ayo menyalin puisi

#### matahari

bumi tanpamu akan gelap  
bumi tanpamu akan dingin  
karena engkaulah  
pemberi cahaya dan panas bumi  
tanpa engkau  
kehidupan tak akan ada

oh matahari  
engkau tunjukkan  
kebesaran tuhan yang maha esa



### ayo berlatih

- 1 tulislah puisi di atas  
dengan huruf tegak bersambung  
pada buku tulismu
- 2 kamu tentu tahu guna matahari  
dapatkah matahari diganti  
dengan cahaya lampu  
ayo tulis pendapatmu  
dengan huruf tegak bersambung  
pada buku tulismu

## ringkasan

pelajaran 7 berisi pelajaran tentang  
mendengarkan pesan  
menyampaikan pesan  
menyusun kata  
mendengar cerita  
bercerita kembali  
mengungkapkan pendapat  
membaca nyaring  
melengkapi kalimat  
bermain tebak tebakan  
menyalin puisi dengan huruf tegak bersambung

## refleksi

**beri tanda centang ✓ jika kamu sudah belajar pelajaran itu**

saya sudah dapat mendengarkan pesan		
saya sudah dapat menyampaikan pesan		
saya sudah dapat menyusun kata		
saya sudah dapat mendengar cerita		
saya sudah dapat menceritakan kembali		



saya sudah dapat mengungkapkan pendapat		
saya sudah dapat membaca dengan suara nyaring		
saya sudah dapat bermain tebak tebakan		
saya sudah dapat menyalin puisi dengan huruf tegak bersambung		

# ulangan pelajaran 7

a ayo bacalah cerita berikut

## adi dan odi

adi kakak odi

saat odi sedang main sendiri

adi mengganggu odi

odi marah mengejar adi

adi lari ke halaman

cuaca hari itu sangat panas

ibu keluar beri nasihat

adi dan odi

jika bermain jangan bertengkar

ayo jangan berlari lari

di bawah panas matahari

kepalamu bisa pusing

lebih baik adi dan odi

membaca buku di kamar

jangan membaca dalam ruang gelap

buka jendela supaya kamar terang

duduklah yang tenang

jika bermain dan ribut

di siang hari

tetangga bisa terganggu





**b ayo lengkapi kalimat sesuai pesan di atas**

- 1 jika bermain jangan
- 2 lebih baik membaca   
dan duduk yang
- 3 bacalah buku dalam ruang yang
- 4 jika bermain dan   
di siang hari  
tetangga bisa

**c ayo sampaikan pesan itu pada temanmu**

**d ayo tulis puisi berikut dengan huruf tegak bersambung**

**matahari**

setiap orang menanti  
sinarmu di pagi hari  
cahayamu tak dapat diganti  
cahaya lilin  
panasmu tak dapat diganti bara api

matahari  
engkau sumber energi  
bagi makhluk di bumi

# tumbuhan di sekitar



tuhan ciptakan aneka tumbuhan  
ada sayuran buah dan bunga  
semua berguna bagi manusia  
manusia wajib menjaga  
dan merawat tumbuhan  
yang tuhan beri

**sukakah kamu merawat tumbuhan**

# tumbuhan



# mendengarkan

## a ayo mendengar cerita

### kebun gajah

suatu hari  
kelinci dan kura kura  
berjalan lewat kebun milik gajah  
aneka tumbuhan ada di sana  
ada sayuran buah dan bunga  
tiba tiba  
ada durian jatuh  
di atas punggung kura kura  
untung kura kura tidak terluka  
punggung kura kura sangat keras  
kelinci ajak kura kura  
untuk makan durian bersama  
kura kura tidak mau  
durian itu milik gajah  
kelinci katakan  
durian itu jatuh di jalan  
kura kura tetap ingin  
kembalikan durian pada gajah  
kelinci akhirnya ikut kura kura  
kembalikan durian pada gajah  
sebagai ucapan terima kasih  
gajah beri aneka buah  
pada kelinci dan kura kura  
gajah tak lupa minta maaf  
pada kura kura



## ayo menjawab pertanyaan

- 1 siapa yang punya kebun
- 2 apa yang jatuh  
di atas punggung kura kura
- 3 mengapa kura kura tidak terluka
- 4 apakah durian di makan kura kura
- 5 apa yang diberikan gajah  
pada kelinci dan kura kura

## **b** ayo bercerita kembali agar mudah kamu cerita lengkapi dahulu cerita berikut

kelinci dan kura kura  
jalan lewat  milik gajah  
tiba tiba  jatuh  
di atas  kura kura  
kelinci ajak kura kura  
makan  itu  
kura kura ingin  durian  
pada

kelinci dan kura kura  
kembalikan  pada gajah  
gajah ucapkan   
gajah beri aneka   
pada kelinci dan kura kura

**ayo coba kamu ceritakan kembali  
dongeng *kebun gajah* di depan kelas**

# berbicara

## a ayo mendengar ciri ciri tumbuhan

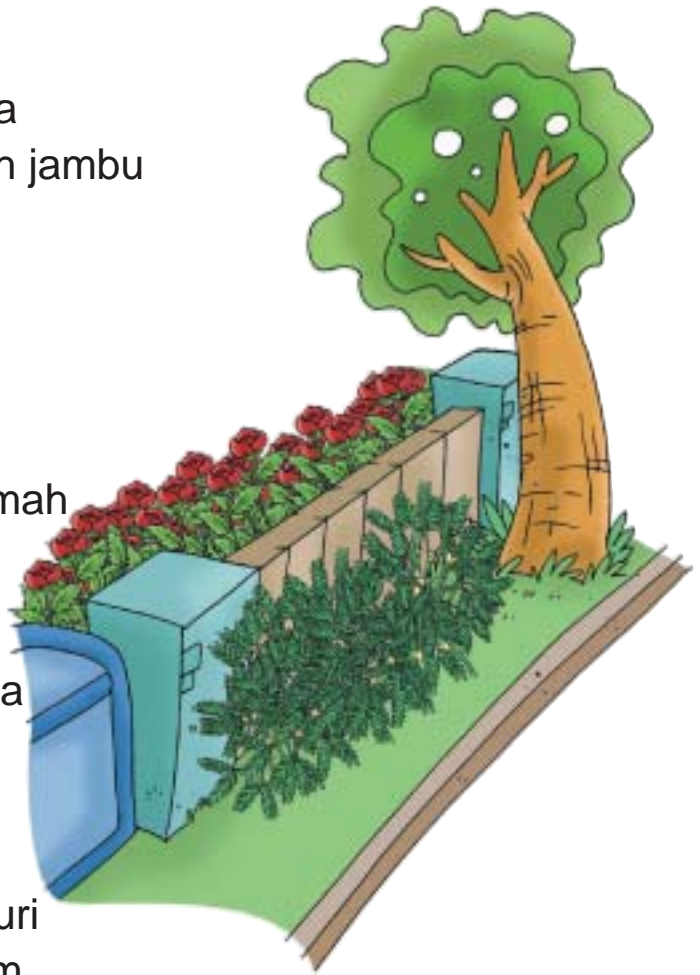
putri malu dan mawar  
tumbuh berdampingan  
bacalah cerita kedua bunga itu

### **aku mawar**

bungaku indah aneka warna  
ada merah putih atau merah jambu  
bauku sangat harum  
batangku berduri  
sisi daunku tajam  
manusia suka padaku  
karena bentuk dan bauku  
aku ditanam di halaman rumah

### **aku putri malu**

bungaku bulat seperti bola  
warna bungaku merah muda  
daunku kecil bersusun  
jika daunku disentuh  
akan menguncup  
batangku berbulu dan berduri  
karena bungaku tidak harum  
manusia tidak menanamku  
aku tumbuh liar di jalan



namun aku bersyukur pada tuhan  
aku kuat terkena  
panas dan hujan

**ayo siapa dapat  
jelaskan kembali  
ciri ciri bunga mawar  
dan putri malu**

**b ayo menjelaskan ciri ciri tumbuhan**

tuhan ciptakan  
aneka tumbuhan di bumi  
kenalkah kamu dengan  
tumbuhan yang ada di sekitarmu

**ayo jelaskan ciri ciri tumbuhan berikut**

**tanaman hias dan bunga**

a aku pisang kipas

bentukku seperti

daunku



b aku duri landak

bentukku seperti

daunku



- c aku palem botol  
bentuk batangku   
daunku



- d aku bunga matahari  
bentukku seperti   
warnaku   
bungaku mekar ke arah




- e aku bunga terompot  
bentukku seperti   
warnaku



### **tanaman sayur dan buah**

- a aku kacang panjang  
bentukku   
warnaku   
bijiku






b aku wortel  
bentukku   
warnaku




c aku durian  
kulitku   
warna kulitku   
rasa buahku



d aku pepaya  
warna isiku   
rasa buahku   
bijiku



e aku rambutan  
kulitku   
warna isiku   
rasa buahku



**ayo kamu tambahkan  
keterangan lain  
yang kamu ketahui**

## membaca

### ayo membaca dalam hati

#### lidah buaya

tito ayo ikut ibu  
ibu mau ambil lidah buaya  
lidah buaya untuk apa bu  
lidah buaya berguna  
untuk menyuburkan rambut  
tito takut dengan buaya bu  
apa ibu berani  
mengambil lidah buaya  
ibu tidak takut digigit buaya  
gigi buaya tajam  
badan buaya besar kata tito  
tito tito  
lidah buaya itu nama tanaman  
selain untuk suburkan rambut  
lidah buaya dapat dimakan  
bentuk daun lidah buaya  
panjang dan tebal  
seperti lidah atau pedang  
isinya putih bening  
lembek dan berlendir  
tito sekarang jadi tahu  
lidah buaya itu nama tanaman



## **ayo berlatih**

**1 ayo susun kalimat berikut seperti dalam cerita *lidah buaya***

- a ibu jelaskan lidah buaya itu nama tanaman
- b tito jadi tahu tumbuhan lidah buaya
- c tito takut pada buaya
- d tito tidak mau diajak ibu
- e ibu juga jelaskan guna dan ciri ciri lidah buaya
- f ibu ajak tito ambil lidah buaya

tulislah susunan huruf kalimat yang tepat  
ayo bacalah kembali susunan kalimat tersebut

**2 ayo kamu sebutkan kembali isi cerita *lidah buaya* berdasarkan kalimat yang telah kamu susun**

## menulis

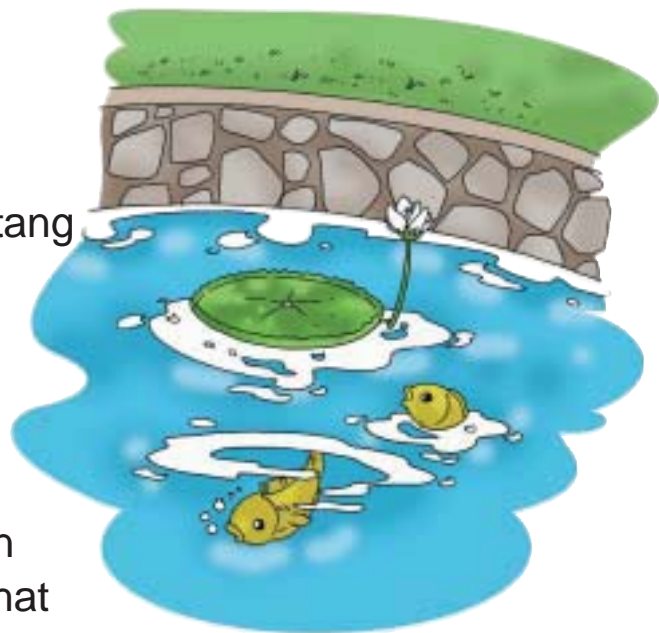
### ayo menulis ciri ciri tumbuhan

ayo tulis ciri ciri teratai  
pada buku tulismu  
tulislah dengan huruf tegak bersambung

#### teratai

di kolam rumahku ada teratai  
daun teratai lonjong dan lebar  
seperti payung untuk ikan ikan  
bunga teratai indah seperti bintang  
yang bertaburan di langit  
warna bunga ada yang  
putih kuning dan merah jambu  
taman rumahku jadi indah

untuk menulis ciri ciri tumbuhan  
jelaskan dari apa yang kamu lihat



### ayo berlatih

apakah di rumahmu ada tumbuhan  
ayo kamu tuliskan  
ciri ciri tumbuhan  
yang ada di rumahmu  
atau yang kamu kenal

## ringkasan

pelajaran 8 berisi pelajaran tentang  
mendengarkan cerita  
menjawab pertanyaan  
bercerita kembali  
mendengar ciri ciri tumbuhan  
menjelaskan secara lisan ciri ciri tumbuhan  
membaca cerita  
menyusun kalimat  
menceritakan kembali  
menulis ciri ciri tumbuhan

## refleksi

**beri tanda centang ✓ jika kamu sudah belajar pelajaran itu**

saya sudah dapat mendengar cerita		
saya sudah dapat menjawab pertanyaan		
saya sudah dapat menceritakan kembali		
saya sudah dapat mendengar ciri ciri tumbuhan		
saya sudah dapat menjelaskan ciri ciri tumbuhan secara lisan		

## ulangan pelajaran 8

### a ayo bacalah dalam hati

#### benalu

celsi pergi ke kebun buah  
kebun buah itu milik nenek  
nenek sedang bersihkan kebun


celsi lihat ada tumbuhan  
di batang pohon mangga  
kata nenek itu benalu

mengapa benalu tumbuh  
di batang pohon mangga  
tanya celsi pada nenek

ya benalu itu  
tumbuhan yang menumpang  
pada tumbuhan lain  
benalu itu ambil makanan  
dari pohon mangga

jadi benalu itu  
tumbuhan merugikan

ya jadi manusia  
juga tidak boleh seperti benalu  
hidup bergantung  
pada orang lain  
celsi harus bisa  
lakukan sesuatu sendiri  
kata nenek pada celsi



## **b ayo menjawab pertanyaan**

- 1 siapa yang pergi ke kebun
- 2 milik siapa kebun itu
- 3 apa yang sedang dilakukan nenek
- 4 tumbuhan apa yang ada di pohon mangga
- 5 mengapa tumbuhan benalu merugikan

## **c ayo susun kalimat kalimat sesuai dengan cerita *benalu***

- 1 nenek jelaskan pada celsi benalu itu tumbuhan merugikan
- 2 kata nenek celsi tidak boleh meniru benalu
- 3 celsi pergi ke kebun nenek
- 4 celsi lihat tumbuhan benalu
- 5 celsi tanya tentang benalu pada nenek
- 6 celsi harus bisa lakukan sesuatu sendiri

## **d ayo tulis ciri ciri tumbuhan seperti pada gambar pada buku tulismu**



# energi



benda yang bergerak butuh energi  
benda yang bunyi butuh energi  
benda yang bersinar butuh energi  
energi diperlukan dalam hidup  
**tahukah kamu apa itu energi**



# energi



# mendengarkan

## a ayo mendengar pesan

### bimbi

sejak kecil

bimbi susah sekali makan  
setiap berangkat sekolah  
bimbi tidak pernah makan

hari itu

pulang sekolah bimbi sakit  
ibu nasihatkan bimbi

tubuh perlu energi  
energi adalah tenaga  
untuk bergerak lakukan kegiatan  
seperti jalan menulis atau berpikir

sumber energi dari makanan  
jadi makanlah makanan bergizi  
bimbi juga harus minum obat  
dan beristirahat

tubuh juga perlu beristirahat  
setelah lakukan kegiatan  
setiap hari

bimbi harus ikut nasihat ibu  
jika ingin sembuh



## b ayo menyampaikan pesan

ayo coba kamu baca  
cerita bimbi  
selesai membaca  
coba kamu katakan  
pesan ibu pada temanmu  
di depan kelas



## ayo berlatih

1 apakah kamu suka  
makan sayur atau ikan  
jika tidak tentu ibumu  
pernah berpesan padamu  
ayo coba kamu sebutkan kembali  
pesan ibu di depan kelas

2 ayo susun kata berikut

a energi perlu tubuh

b energi sumber dari makanan

c teratur secara makan

d makanan bergizi makanlah

e istirahatkan dengan cara tubuh tidur

## berbicara

### a ayo mendengar cerita

#### energi bulan

malam hari  
reina lihat langit  
bulan dan bintang bercahaya

reina bicara pada ayah  
bulan indah di langit  
seperti perahu berwarna emas  
kelap kelip bintang pun indah  
seperti perhiasan ibu

tahukah kamu reina kata ayah  
benda langit yang punya  
energi cahaya sendiri  
hanya bintang

bukankah matahari  
sumber energi cahaya bumi  
tanya reina pada ayah

ya matahari itu  
termasuk bintang berukuran besar  
bulan sebenarnya tidak punya cahaya  
energi cahaya bulan  
didapat karena disinari matahari

selama ini reina hanya tahu  
bintang itu berukuran kecil  
yang berkelap kelip di langit



## ayo menjawab pertanyaan

- 1 siapa yang lihat langit
- 2 apa yang dilihat di langit
- 3 benda langit apa yang punya cahaya sendiri
- 4 apakah bulan punya cahaya sendiri
- 5 dari mana energi cahaya bulan

## **b** ayo bercerita kembali

agar kamu mudah cerita kembali ayo baca cerita *energi bulan* dan jawab pertanyaan berikut

- 1 apa yang dilihat reina
- 2 apa yang dikagumi reina
- 3 apa yang diceritakan ayah tentang benda langit yang punya energi cahaya sendiri dan yang tidak punya energi cahaya sendiri
- 4 dari mana energi cahaya bulan

**ayo ceritakan kembali cerita *energi bulan* berdasarkan jawabanmu dengan kalimatmu sendiri**

# membaca

## ayo membaca nyaring

### musim hujan

sudah lama  
hujan turun belum juga henti

hampir setiap tahun  
pada musim hujan seperti ini  
rumah linda kebanjiran  
linda tidak dapat bermain  
linda hanya dapat melihat  
hujan turun dari balik jendela

listrik di rumah linda padam  
karena tidak ada energi listrik  
akibatnya lampu tidak dapat menyala  
televisi tidak dapat menyala

pakaian basah tidak dapat kering  
karena tidak ada  
energi panas matahari

yang dapat menghibur linda  
hanyalah radio kecil  
radio itu dapat berbunyi  
karena gunakan energi baterai

linda jadi tahu guna energi



## ayo menjawab pertanyaan

- 1 apa yang turun dengan deras
- 2 siapa yang tidak dapat bermain
- 3 apa akibat listrik mati
- 4 apa akibat tidak ada matahari
- 5 dengan apa radio dapat berbunyi

## ayo berlatih

- 1 ayo bacalah cerita *musim hujan* dengan suara nyaring ucapkanlah setiap kata dengan jelas simaklah saat temanmu membaca
- 2 ayo lengkapi kalimat berikut
  - a setiap musim
  - b rumah linda
  - c linda tidak dapat
  - d lampu tidak  karena tidak ada listrik
  - e pakaian basah tidak kering karena tidak ada energi
  - f televisi tidak dapat
  - g hiburan linda hanya
  - h radio dapat berbunyi karena dapat energi dari

**ayo bacalah dengan nyaring kalimat yang sudah kamu lengkapi**

## menulis

### ayo menulis puisi

#### energi

panas cahaya dan bunyi  
semua ada karena energi

tanpa panas  
bumi akan dingin  
tanpa cahaya  
bumi akan gelap  
tanpa bunyi  
bumi akan sepi

mari kawan hemat energi  
yang sudah tuhan beri  
dalam hidup ini



### ayo berlatih

- 1 tulislah puisi di atas  
dengan huruf tegak bersambung  
pada buku tulismu
- 2 ayo tulis pendapatmu  
apakah tanpa energi  
manusia dapat hidup



## ringkasan

pelajaran 9 berisi pelajaran tentang  
mendengarkan pesan  
menyampaikan pesan  
menyusun kata  
mendengar cerita  
menjawab pertanyaan  
menceritakan kembali  
membaca dengan suara nyaring  
menjawab pertanyaan  
melengkapi kalimat  
menulis puisi dengan huruf tegak bersambung

## refleksi

**beri tanda centang ✓ jika kamu sudah belajar pelajaran itu**

saya sudah dapat mendengarkan pesan		
saya sudah dapat menyampaikan pesan		
saya sudah dapat menyusun kata		
saya sudah dapat mendengar cerita		



saya sudah dapat menjawab pertanyaan		
saya sudah dapat menceritakan kembali		
saya sudah dapat membaca dengan suara nyaring		
saya sudah dapat melengkapi kalimat		
saya sudah dapat menulis puisi dengan huruf tegak bersambung		

## ulangan pelajaran 9

### a ayo dengarkan pesan berikut

#### hemat energi

setiap rumah gunakan listrik  
listrik itu sumber energi  
tahukah kamu  
energi berkurang setiap hari  
hematlah energi  
untuk hidupmu nanti  
matikan lampu selesai digunakan  
matikan televisi selesai ditonton  
matikan keran air  
jika tidak digunakan  
mulai sekarang  
patuhilah pesan ini



### b ayo tuliskan pesan yang ada dalam bacaan

ayo sampaikan pesan itu  
pada temanmu

### c ayo bacalah cerita berikut

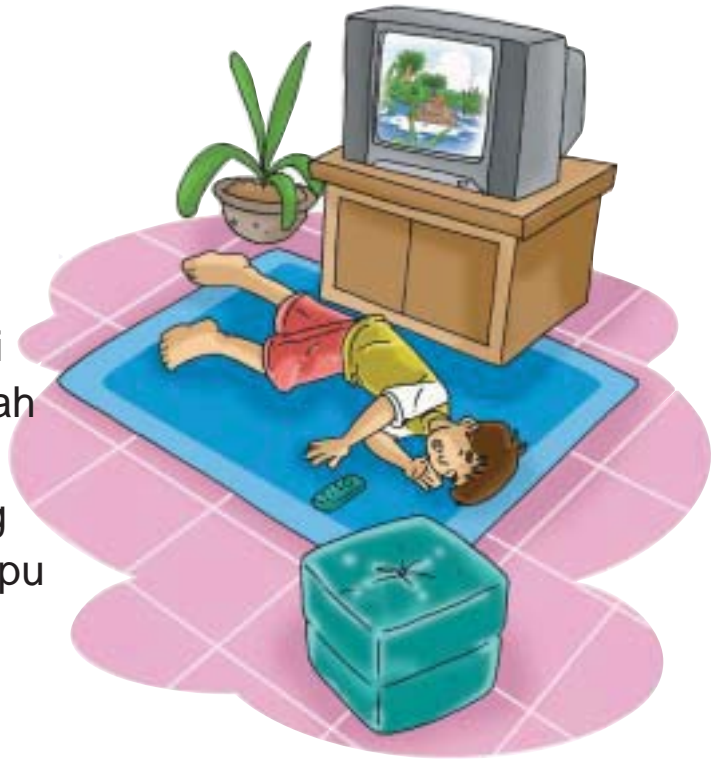
#### dino

dino suka sekali  
menonton televisi  
sampai dino tertidur  
televisi tetap menyala

ibu nasihati dino  
jika seperti itu  
dino sudah membuang  
energi listrik  
jika ingin tidur  
matikan televisi dahulu

jika tidak menonton televisi  
dino suka membaca majalah  
dino membaca di kamar  
ruang kamar kurang terang  
dino tidak menyalakan lampu

dino pikir  
dengan cara seperti itu  
dino sudah hemat energi



### **c ayo tulis pendapatmu**

- 1 apakah kamu suka bersikap seperti dino
- 2 apakah sikap dino baik jika tidak tulis alasanmu dengan huruf tegak bersambung pada buku tulismu

## ulangan semester 2

### a ayo dengarkan cerita

#### kura kura dan siput

kura kura dan siput  
selalu membawa rumah di punggung mereka  
mungkin itu sebab  
kura kura dan siput  
berjalan lambat


suatu hari kelinci mengundang  
kura kura dan siput  
main ke rumah kelinci  
rumah kelinci di seberang sungai

ketika sampai di tepi sungai  
siput bingung  
siput tidak dapat berenang  
kura kura berkata  
tenang siput  
naiklah ke atas punggungku

kura kura berenang  
sambil membawa siput di punggung

kura kura dan siput  
sampai di rumah kelinci

hidup terasa damai  
jika saling tolong  
dan tidak ada permusuhan  
kata kelinci pada  
kura kura dan siput



## b ayo isi sesuai cerita

kura kura dan   
selalu membawa  di punggung mereka  
mungkin itu sebab  
kura kura dan siput berjalan   
suatu hari  
kura kura dan siput akan  
ke rumah   
rumah kelinci di seberang   
siput  ke atas  
punggung   
kura kura  menyeberang sungai  
ke rumah   
hidup terasa   
jika saling   
dan tidak ada

**ayo coba ceritakan kembali  
cerita kura kura dan siput**



## c pilihlah satu jawaban yang tepat

- 1 ungkapan rasa suka adalah
- a amin sedang main kelereng
  - b amin senang main kelereng
  - c amin menang main kelereng
- 2 ungkapan rasa tidak suka adalah
- a tino tidak membawa pensil
  - b andin tidak suka makanan asam
  - c mira tidak pernah terlambat masuk sekolah
- 3 aku seekor binatang  
tubuhku kecil  
aku suka makanan manis  
aku adalah
- a nyamuk
  - b semut
  - c lalat
- 4 aku seekor binatang  
aku dapat terbang  
aku biasa ada  
di tempat sampah  
tubuhku kecil hitam  
aku adalah
- a nyamuk
  - b semut
  - c lalat

5 aku nama buah  
warnaku ada yang jingga  
dan kuning  
rasaku manis  
jika dipotong bentukku  
seperti binatang

aku adalah

- a durian
- b pisang
- c belimbing


### d kerjakan sesuai petunjuk

1 ayo lihat gambar  
sampaikan pesan pada temanmu  
yang membuang sampah sembarangan



2 ayo ungkapkan rasa  
suka atau tidak suka

a



aku suka


karena

aku tidak suka

karena



b



aku suka

karena

aku tidak suka

karena

3 ayo tulislah ciri ciri binatang berikut dengan huruf tegak bersambung

a



b



4 ayo tulislah nama  
tumbuhan dan hewan  
yang ada pada kotak berikut

ayo carilah dengan cara  
membaca dari kiri ke kanan  
atau dari atas ke bawah

d	a	p	i	s	a	n	g	k	a
u	s	e	k	i	b	u	a	h	j
r	a	p	a	n	s	u	j	u	a
i	l	a	n	g	u	l	a	r	m
a	a	y	i	a	c	k	h	i	b
n	k	a	p	c	e	c	a	k	u

ada 5 nama buah  
dan 5 nama binatang

tulislah nama buah  
dan binatang tersebut  
pada buku tulismu

## daftar pustaka

- Gakken. 1991. *Widya Wiyata Pertama Anak-Anak: Kehidupan Sehari-hari* Cetakan Ketiga (Terjemahan). Jakarta: Tira Pustaka.
- Hadi, Rahma dan Heny Supolo Sitepu. 2001. *Seri Menjadi Guru di Rumah: Mengajarkan Kepekaan Lingkungan*. Jakarta: Eleks Media Komputindo.
- Kridalaksana, Harimurti. 2001. *Kamus Linguistik*, Edisi Ketiga. Jakarta: PT Gramedia Pustaka Utama.
- Pusat Bahasa Departemen Pendidikan Nasional. 2001. *Kamus Besar Bahasa Indonesia*, Cetakan Pertama, Edisi Ketiga. Jakarta: Balai Pustaka.
- Rangkuti, R.E. 2005. *Mawar, Menyanyi, dan Mewarnai*. Jakarta: Penerbit Refira.

## kamus mini

<b>aneka</b>	macam macam
<b>badai</b>	angin kencang yang menyertai cuaca buruk
<b>bangga</b>	besar hati
<b>beda</b>	sesuatu yang menjadikan berlainan
<b>belalai</b>	hidung yang panjang pada beberapa binatang misalnya gajah
<b>belangkon</b>	penutup kepala dari kain berbentuk setengah bola
<b>benalu</b>	tumbuhan yang menumpang pada tanaman lain dan mengisap makanan dari tanaman yang ditumpanginya
<b>bening</b>	bersih putih atau jernih
<b>berkokok</b>	berbunyi kukuruyuk
<b>berani</b>	mempunyai hati yang mantap dan rasa percaya diri yang besar dalam menghadapi bahaya
<b>berdebur</b>	tiruan bunyi barang besar jatuh ke air
<b>bergizi</b>	mengandung gizi (zat makanan pokok yang diperlukan bagi pertumbuhan dan kesehatan badan)
<b>berenang</b>	menggerakkan badan melintas mengapung menyelam di air

<b>berlendir</b>	mengandung barang cair yang pekat dan licin
<b>bunga</b>	bagian tumbuhan yang akan menjadi buah dan biasanya elok warnanya serta harum baunya
<b>bungsu</b>	anak yang terakhir atau yang termuda
<b>ceria</b>	berseri seri
<b>cita cita</b>	keinginan
<b>daftar</b>	catatan sejumlah nama atau hal
<b>damai</b>	tidak ada pertengkaran permusuhan atau aman
<b>energi</b>	tenaga atau kemampuan untuk melakukan kerja
<b>gading</b>	taring yang panjang pada gajah
<b>gersang</b>	kering dan tidak subur
<b>jarang</b>	tidak sering
<b>isap</b>	sedot
<b>kambing</b>	binatang pemamah biak dan pemakan rumput berkuku genap tanduknya bergeronggang
<b>kebaya</b>	baju perempuan bagian atas berleengan panjang dipakai dengan kain panjang

<b>kegiatan</b>	aktivitas pekerjaan
<b>kembar</b>	sama rupanya
<b>kenyang</b>	sudah puas makan
<b>kicau</b>	bunyi burung
<b>kumbang</b>	serangga yang besar dan hitam berkilap warnanya
<b>langit</b>	tempat beradanya bulan bintang matahari dan planet lainnya
<b>lelah</b>	letih
<b>liar</b>	tidak ada yang memelihara
<b>lingkungan</b>	daerah yang termasuk di dalamnya
<b>menerjang</b>	menendang
<b>menempuh</b>	melalui atau menyusuri
<b>melahirkan</b>	mengeluarkan anak dari kandungan
<b>mengarung</b>	berjalan menyeberangi (sungai)
<b>menggembala</b>	menjaga dan memiara binatang
<b>menguncup</b>	menjadi kecil atau menjadi tertutup
<b>nelayan</b>	orang yang mata pencaharian utamanya dari usaha menangkap ikan
<b>nenek moyang</b>	orang dahulu yang menurunkan kita atau leluhur
<b>ombak</b>	gerakan air laut yang turun naik atau bergulung gulung

<b>pamit</b>	permisi akan pergi
<b>pantai</b>	tepi laut
<b>pemuda</b>	orang muda laki laki
<b>pendapat</b>	pikiran
<b>penebang</b>	orang yang pekerjaannya menebang
<b>pesawat</b>	kapal terbang
<b>peragaan</b>	hasil memperagakan
<b>pilot</b>	pengemudi pesawat terbang
<b>rindang</b>	banyak cabang ranting dan daun
<b>rukun</b>	baik dan damai
<b>samudera</b>	lautan
<b>sarapan</b>	makanan pagi hari
<b>tanah lapang</b>	tanah yang luas dan hanya ditumbuhi rumput
<b>tante</b>	adik atau kakak perempuan ayah atau ibu
<b>tebang</b>	potong
<b>terkembang</b>	terbuka atau terbentang
<b>terlindas</b>	tertindih
<b>terpaksa</b>	berbuat di luar kemauan sendiri karena terdesak oleh keadaan
<b>selendang</b>	kain panjang penutup leher atau untuk menari
<b>ungkapan</b>	apa apa yang diungkap











ISBN 979 462 843 3

Buku ini telah dinilai oleh Badan Standar Nasional Pendidikan (BSNP) dan telah dinyatakan layak sebagai buku teks pelajaran berdasarkan Peraturan Menteri Pendidikan Nasional Nomor 46 Tahun 2007 tanggal 5 Desember 2007 tentang Penetapan Buku Teks Pelajaran yang Memenuhi Syarat Kelayakan untuk Digunakan dalam Proses Pembelajaran.

HET (Harga Eceran Tertinggi) Rp9.828,00

